



Kallelse

Medlemmarna i Kristianstadsortens Lagerhusförening ek. för. hälsas välkomna till ordinarie föreningsstämma med efterföljande middag (OBS: föransmälan), som hålls på Hotel Åhus Strand i Åhus, tisdagen den 7 maj kl 17.30.

Ärenden enligt föreningens stadgar samt information.

Vill Du ställa någon fråga på stämman, skicka gärna in den i förväg för att få ett utförligare svar.

För att deltaga under middagen vill vi ha Din anmälan **senast 30 april** på tel 044-28 52 00, fax 044-28 52 01 eller e-post info@klf.nu.

Fem år i sammandrag

| EKONOMI | 2012 | 2011 | 2010 | 2009 | 2008 |
|----------------------------------|------|------|------|------|------|
| Försäljningsvärde (mkr) | 561 | 535 | 481 | 471 | 471 |
| Bruttomarginal (mkr) | 54 | 63 | 55 | 47 | 45 |
| Bruttomarginal (%) | 9,6 | 11,8 | 11,5 | 10,0 | 9,6 |
| Resultat efter finansnetto (mkr) | 8,8 | 17,8 | 13,0 | 8,3 | 5,0 |
| Balansomslutning (mkr) | 278 | 214 | 199 | 177 | 218 |
| Soliditet ¹⁾ (%) | 21 | 25,4 | 22,6 | 21 | 15 |
| Investeringar, maskiner (mkr) | 5 | 6 | 3 | 2 | 2 |
| Byggnader (mkr) | 1 | 0 | 2 | 4 | 1 |
| Medeltalet anställda | 27 | 27 | 27 | 28 | 25 |
| Omsättning per anställd (mkr) | 20,7 | 19,7 | 17,7 | 16,7 | 18,7 |
| Antal medlemmar | 586 | 579 | 575 | 576 | 634 |

¹⁾ Av obeskattade reserver har 78% medräknats i underlaget.

KLF, Kristianstadsortens Lagerhusförening, ägs av lantbrukare i nordöstra Skåne och västra Blekinge. En stark lokal förankring, moderna anläggningar och korta avstånd gör KLF till en mycket konkurrenskraftig samarbetspartner. Vårt mål är att skapa bästa möjliga lönsamhet i medlemsföretagen.

Vi omsätter cirka 560 miljoner kronor.



OMSLAGSBILD SKEPPARSLÖVS VÄDERKVARN FRÅN 1868. FOTO: BO INGVAR JÖNSSON.

Byggnadsmiljöpris från Kristianstads Kommun. 2010 köpte KLF tillsammans med Länsförsäkringar Skepparslövs gamla väderkvarn, för att kunna bevara kvarnen åt eftervärlden. Kvarnen har sedan dess renoverats omsorgsfullt och detta uppmärksammades av Byggnadsnämnden i Kristianstads kommun, som delade ut 2012 års byggnadsmiljöpris för insatsen.



VD Christer Nilsson och ordföranden Göran Trobro kan se tillbaka på det bästa odlingsåret någonsin, såväl för lantbrukarna som för KLF.

Kanonår för spannmål i Kristianstadsbygden!

Kristianstadsbygden hävdar sig mycket väl som ett av landets bästa växtodlingsområden. Fjolåret blev heller inget undantag. Spannmåls-skördarna slog nytt rekord och KLF tog emot hela 120 000 ton spannmål och raps till rekordhöga priser.

Ordförande Göran Trobro och VD Christer Nilsson sammanfattar 2012 som det bästa växtodlingsåret någonsin. Såväl för lantbrukarna som för KLF.

– Vi omsatte 560 miljoner kronor

och gör ett mycket bra ekonomiskt resultat, säger Christer Nilsson. I boksluttet redovisar vi visserligen "bara" ett resultat på drygt 11 miljoner kronor, men då ska vi ha i åtanke att vi går in i 2013 med det största spannmålslagret någonsin. Detta betyder att vi kommer att göra ett mycket bra resultat även under första halvåret i år.

Göran Trobro poängterar att den goda lönsamheten för KLF också är en styrka för medlemmarna och lantbrukarna i nordöstra Skåne och västra Blekinge.

– De senaste årens goda ekonomiska resultat ger oss muskler att fortsätta vår målmedvetna satsning på våra tre anläggningar i Rödale, Karpalund och Åhus, säger han. Vi använder våra goda resultat till att bygga för framtiden.

FORTSATTA INVESTERINGAR

Därför fortsätter KLF i år det ambitiösa investeringsprogrammet. I Åhus byggs ett nytt kontor, laboratorium och våg-
hus och i Rödale installeras en ny el-

panna till torkarna. Sammanlagt rör det sig om investeringar för cirka 15 miljoner kronor som möjliggörs tack vare de senaste årens vinster.

– Vi väljer en elpanna i Rödalea för att det dels är bättre ur miljösynpunkt än olja, dels för att vi får betydligt lägre driftskostnader, förklarar Christer Nilsson. Den största förbrukningen ligger i augusti – september och då är elpriset som lägst.

Göran Trobro ser framför allt två orsaker till framgångarna under 2012. Den stora skörden och lönsamma exportaffärer.

BETALAR BÄST

– Vi har betalat bra för spannmålen, klart bäst i området, och ändå lyckats sälja med god förtjänst. Det är starkt gjort och alla medarbetare ska verkligen ha en eloge för ett riktigt gott jobb under 2012.

Christer Nilsson understryker samarbetet inom inköpsorganisationen DLA Agro som en viktig framgångsfaktor.

– Genom DLA Agro har vi tillgång till de allra bästa växtskydds- och gödselmedlen till priser som vi aldrig hade kunnat förhandla oss till om vi skulle ha agerat ensamma på marknaden, säger Christer Nilsson.

– Samarbetet med DLA Agro garanterar dessutom vår självständighet, inflikar Göran Trobro.

– Samarbetet kring foderfabriken i Åhus fungerar utmärkt och jag vågar påstå att vi i dag har foderpriser som ligger väl i nivå med exempelvis de danska och tyska, säger Christer Nilsson.

ÖKADE MARKNADSANDELAR

Framgångarna för KLF har också resulterat i att företaget har stärkt sina marknadsandelar. Under fjolåret ökade antalet spannmålsleverantörer med tio procent. Detta förklarar till en del rekordomsättningen, men är inte hela sanningen.

– Jag tror aldrig vi någonsin tidigare har haft så höga spannmålspriser just vid skörd, säger Christer Nilsson. Vid skörd betalade vi 200 kr/dt för brödvete och 440 kr/dt för raps. Detta är definitivt rekordnoteringar.

Även om vetepriset nu fallit tillbaka en del och ingen vet vad priset blir till hösten, ser Christer Nilsson med optimism på framtiden för spannmålsodlingen.

– Åkerarealen i världen blir inte större samtidigt som vi får fler och fler munnar att mätta. Rimligen borde priserna på sikt därför fortsätta att gå upp.

BEVATTNINGEN GYNNAR OSS

Samtidigt som Christer Nilsson och Göran Trobro kan se tillbaka på ett mycket bra 2012, påminner de båda om att det ingalunda var ett kanonår för Sveriges samlade jordbruk. På Söderslätt, längs Västkusten och i stora delar av Mälardalen föll extremt stora nederbörds mängder och många lantbrukare tvingades se sin skörd gå spolierad.

– Vi har under de senaste åren haft några nederbördsfattiga somrar i Kristianstadstrakten och det är ingen tvekan om att torkan har gynnat oss eftersom vi har så bra tillgång till bevattning. Lantbrukarna kan bevattna spannmålen och rapsen innan det är dags för sockerbeterna. Och med dagens priser är detta definitivt en god affär, säger Christer Nilsson.

Göran Trobro menar att väderförhållandena under våren också bidrog till den goda skörden.

– Mars månad var den varmaste på hundra år och sedan fick vi en kall vår. Det betydde att växterna rotade sig bra och inte minst rapsen gav kanonskördar. Trots att den såg minst sagt grå och tråkig ut när vintern började släppa sitt grepp.

MINSKAD NÖT- OCH GRISPRODUKTION

Lika nöjd som Göran Trobro är med växtodlingsåret 2012, lika bekymrad är han för mjölkproduktionen. Mjölkpriset måste upp rejält för att producenterna ska få en acceptabel lönsamhet, anser han.

– Däremot ser situationen betydligt bättre ut för grisproducenterna. Efter ett par verkligt tuffa år, vände lönsamheten åter uppåt under fjolåret.

– Men under de svåra åren valde många smågrisproducenter att av-

veckla sin verksamhet. Det märktes förra året, då grisproduktionen totalt sett i landet sjönk med 8,6 procent. Även nötköttproduktionen minskade med i stort sett samma procentsats. Detta berodde till stor del på att handjursbidraget avskaffades, tror Göran Trobro.

Trots den minskade animalieproduktionen ökade KLF fodervolymen under 2012. Detta pekar på ett starkt förtroende för företagets foderprodukter.

Christer Nilsson poängterar att företagets samtliga verksamhetsgrenar har gått bra under 2012. Detta visar att KLF långt ifrån bara är ett spannmålsföretag.

EN STARK AFFÄRSPARTNER

– Vår affärsidé är att vara fullserviceföretag åt jordbrukarna och vi ser allt tydligare att vi lever upp till den målsättningen.

– Konkurrenten på marknaden gynnar lantbruket i Kristianstadsbygden, säger Göran Trobro. Lantbrukarna får bättre priser.

Samtidigt poängterar han att KLF åter bevisat sin styrka som lantbrukets bästa affärspartner.

– Vi betalar bäst för spannmålen och gör ändå ett mycket bra resultat. Det visar att vi är ett starkt föreningsägt företag.

CIRKA 10,5 MILJONER KR ÅTERFÖRS TILL LANTBRUKARNA

Av fjolårets rörelseresultat på 11,3 miljoner kronor vill styrelsen återföra cirka 10,5 miljoner kronor till lantbrukarna. Så här föreslås de pengarna fördelas:

4 kr/dt i efterlikvid på all inlevererad spannmål och oljevaxter. Det är dubbelt så mycket som föregående verksamhetsår.

4 % i bonus på alla växtskyddsinköp gjorda under 2012. Det är 1 % mer jämfört med föregående verksamhetsår.
2 kr/dt i rabatt på alla foderinköp som görs efter 1 april 2013.

3 kr/dt i insatsemmission på all inlevererad spannmål och oljevaxter.

5 % i ränta på insatskapital och insatsemmission.



Göran Rosenqvist, ansvarig för gödsel och utsäde, och Lars Nilsson, ansvarig för växtskydd, i den nya växtskyddshallen i Rödaleå.

Nya växtskyddsprodukter och rekordodling av raps

Den tidiga våren och den kalla och regniga försommaren lade grunden till fjolårets kanonskörd i Kristianstadsbygden. Men allt var inte problemfritt.

Höstvetet och vårvetet angreps i större omfattning än normalt av gulrost och i den vårsådda spannmålen ställde havrebladlusen till med ovanligt stora problem. Bekämpningen försvårades av att ett tidigare beprövat luspreparat avregistrerats, men med alternativa preparat och nya metoder lyckades dock behandlingarna.

– För närvarande upplever vi en turbulens kring registreringen av olika växtskyddsmedel. Befintliga preparat avregistreras samtidigt som nya preparat ser dagens ljus. Flera av de tidigare problemlösningarna i fält kommer inte längre att vara gångbara samtidigt som nya lösningar utvecklas. Därför kommer rådgivningen att bli minst lika viktig i framtiden, säger Lars Nilsson, ansvarig för växtskydd på KLF.

Högsommaren blev nederbördsrik medan augusti bjöd på omväxlande sol och regn. Men trots svårigheter att etablera höstrapsen såddes 50 procent större areal än 2011! Höstspannmålen såddes i normal omfattning och en ny sort var stärkelsevetet och fodervetesorten Mariboss som nu odlas för första gången i Kristianstadsbygden.

EFTERFRÅGAT KONCEPT

KLFs försäljning av utsäde, frö och gödsel låg volymmässigt på samma nivåer som under 2011. Däremot ökade försäljningen av kalk. Försäljningen av växtskyddsprodukter var i stort oförändrad jämfört med 2011.

– Vår höga marknadsandel visar att vårt koncept efterfrågas av lantbrukarna. Självklart vill vi erbjuda marknaden insatsvaror till så låg kostnad som möjligt. Vår målsättning är ju att så stor del som möjligt av vinsten ska stanna kvar hos våra medlemmar, säger Lars Nilsson och Göran Rosenqvist, ansvarig för utsäde och gödsel på KLF.

Grisfoderförsök

KLF ökade sin fodertillverkning till cirka 74 000 ton under 2012. Såväl nöt- som grisfoder ökade i volymer.

Under året har lönsamheten hos KLFs grisproducenter förbättrats jämfört med 2011 som var ett mycket tufft år för producenterna. För mjölkproducenterna har det tyvärr varit ett sämre år med lågt avräkningspris som påverkar lönsamheten negativt.

KLF har under året deltagit i ett försök som SBI Trading haft på Gretelund. Två lantmästarstudenter har undersökt om drank kombinerat med ett färdigfoder ger några effekter på hälsa och tillväxt i jämförelse med om grisarna utfodras med färdigfoder och vatten.

Tre omgångar grisar har följts, totalt 783 grisar per omgång, uppdelat på tre avdelningar.

Kontrollgruppen har utfodrats med vatten och ett färdigfoder. Försöksled 1 har utfodrats med drank, första veckorna 25 procent och därefter 45 procent, och ett färdigfoder som anpassats till detta. Försöksled 2 har utfodrats med först 25 procent drank, som stegvis har ökat upp till 45 procent och med ett anpassat färdigfoder. Näringsvärdena i de tre grupperna var optimerade till att vara lika.

Resultaten visar att kontrollgruppen hade en något bättre tillväxt än grisarna som fick drank. Däremot var foderkostnaden (kr/kg tillväxt) bättre för grupperna som fått drank.

Det fanns inga skillnader mellan grupperna avseende behandlingar, dödlighet eller slaktanmärkingar.

Under året har KLF också prövat en ny råvara, Extrulin, hos två mjölkproducenter. Extrulin är ett extruderat linfrö. Linfrö innehåller mycket av en fettsyra som kallas Omega 3. Om foderstaten till korna har ett välbalanserat innehåll av fettsyror kan detta hjälpa korna till ett bättre immunförsvar, bättre utnyttjande av fodret och en bättre mjölkavkastning.



Rödaled



Personalstyrkan i Rödaled består av Tommy Nilsson, platschef, Maria Bladh, logistik och expedition samt Daniel Ekstrand, silos och lager.

navet i växtodlingen



Utlastning av gödsel från den nya hallen.



Allt är inte digitaliserat. Tommy Nilsson antecknar på whiteboarden vad respektive silos rymmer och när utleveransen ska ske

KLFs anläggning i Rödaleå är navet i växtodlingen i Kristianstadsbygden. Härifrån levereras utsåde, gödsel, växtskyddsmedel och en rad andra förnödenheter till KLFs kunder. Stora investeringar har gjorts i anläggningen under de senaste åren och 2012 fick Rödaleå bli en ny spannmålstork och nya, datoriserade inlagstransportörer.

– Nu sköter vi intaget till våra silos från datorrummet. Tidigare fick vi ta oss upp i tornen för att öppna och stänga luckorna manuellt, berättar platschefen Tommy Nilsson.

KLF har under de senaste fem åren investerat 18 miljoner kronor i Rödaleå-anläggningen. Resultatet har blivit en modern och mycket rationell fullserviceanläggning för jordbruket. Här om året datoriserades spannmålshan-

teringen och för tre år sedan stod den nya, stora lagerhallen för gödsel och utsåde klar. Den har inneburit att KLF kan hålla ett mycket brett gödselsortiment i lager.

– Med en ökad lagringskapacitet har vi också möjlighet att köpa gödsel när vi tror att priserna är som mest fördelaktiga för våra kunder, säger Göran Rosenqvist, som ansvarar för gödsel och utsåde på KLF.

NYTT VÄXTSKYDDSLAGER

Det gångna året har den gamla gödselhallen byggts om till växtskyddslager. Vidare har personalutrymmen byggts om i egen regi och på baksidan av anläggningen byts i år den gamla fasadplåten runt spannmålstorkarna ut mot ny. Maskiner och teknik har bytts ut och en ny plansilo har också iordningställts.

– Investeringarna har blivit ett verkligt lyft för Rödaleå, säger Tommy Nilsson. Eftersom hela anläggningen i dag är datoriserad har vi fått en avsevärt bättre logistik. På pluskontot står också en klart bättre arbetsmiljö.

HUNDRATUSEN TON

Trots storsatsningen på Rödaleå är den fortfarande lillebror bland KLFs tre spannmålsanläggningar. I Rödaleå finns möjligheter att torka och lagra 18 500 ton spannmål mot 43 000 ton i Karpalund och drygt 40 000 ton i Åhus. Alltså sammanlagt cirka 100 000 ton.

– Vi tar emot all slags spannmål i Rödaleå, men torkar och lagrar framför allt brödspannmål och stärkelsevete som vi levererar till bränneriet i Nöbbelöv varje vecka. Foderspannmålen transporterar vi vidare till anläggningen i Karpalund.

Förvaltningsberättelse

Styrelsen och verkställande direktören för Kristianstadsortens Lagerhusförening ek.för. får härmed avge årsredovisning för räkenskapsåret 2012-01-01--2012-12-31. Alla belopp i tkr där inget annat anges.

Information om verksamheten

Föreningen torkar, lagrar, förädlar och handlar med spannmål. Dessutom säljer föreningen foder och fodermedel, utsäde, mineralgödsel, växtskyddsmedel och olja.

Koncernföretag

Koncernen omfattar Kristianstadsortens Lagerhusförening ek. för. som är moderförening med Kristianstads Lageraktiebolag som helägt dotterbolag. Dotterbolaget har endast en ringa verksamhet. Bolagets ställning redovisas därför endast i not. Redovisning sker endast för moderföreningen.

Väsentliga händelser under året

Spannmålspriserna har under 2012 haft en stigande trend. Höga priser på spannmål och oljeväxter tillsammans med bra skördar har starkt bidragit till att 2012 blev ett riktigt bra år för våra växtodlare. Medaljens baksida blir att foderpriserna går i höjden. Tyvärr så följer inte mjölk, kött och fläsk med i samma prisutveckling som spannmål och oljeväxter. Vår mottagning av spannmål och oljeväxter slog alla rekord. Stor skörd tillsammans med många nya leverantörer bidrog till att vi under 2012 vägde in vår klart största spannmålsmängd någonsin. Foderförsäljningen ökade något mot 2011. Vårt samarbete i Åhus Foder, med tillverkning och distribution av foder, har fortsatt att fungera mycket väl under 2012. Vårt medlemskap i DLA Agro ger oss tillgång till såväl ett av marknadens bästa sortiment som mycket konkurrenskraftiga priser. 2012 har den högsta omsättningen någonsin med bra utveckling inom samtliga produktområden. Vårt lager av spannmål och oljeväxter vid årets slut är extremt stort vilket medför att en större del av bruttovinsten på spannmål och oljeväxter kommer fram först under våren 2013. Detta medför alltså ett lägre resultat 2012 än vad vi haft de senaste åren.

Miljöpåverkan

KLF driver tre anmälningspliktiga verksamheter enligt miljöbalken. Verksamheterna avser tre spannmålssilanolläggningar. Anläggningarna påverkar miljön genom damm och buller. Kontrollprogram utförs enligt upplagt schema. Värdena för buller, damm och övrigt utsläpp ligger inom angivna gränser.

Framtida utveckling

Under 2013/2014 kommer vi att fokusera mycket på Åhusanläggningen. Vi skall riva och bygga om. Vi skall bygga nytt laboratorium, våghus och kontor. Våra satsningar i Åhus skall göra anläggningen mer rationell och trevligare för spannmålsleverantörer och för de anställda. Det skall även bidra till att göra området runt KLF silon i Åhus till en trevligare miljö för allmänheten.

Vi kommer under 2013 att investera i en ny panna på Rödaleadsanläggningen.

I övrigt fortsätter vi vårt ombyggnadsprogram för att förbättra flödet i våra silanolläggningar.

Vi erbjuder olika alternativ för prissättning på spannmål och oljeväxter samt alternativ med fast eller rörlig torrkostnad på spannmål. Genom vårt medlemskap i DLA Agro har vi idag och i framtiden tillgång till det bästa sortimentet och de bästa inköpspriserna för både växtskydd och mineralgödsel.

Vi skall med hjälp av våra duktiga säljare och våra mycket goda lagringsfaciliteter ge våra växtodlingsföretag bästa möjliga service. Vi skall också med hjälp av duktiga säljare samt en rationell och effektiv fodertillverkning i Åhus Foder ge våra animalieproducenter bästa möjliga foder till bästa möjliga pris.

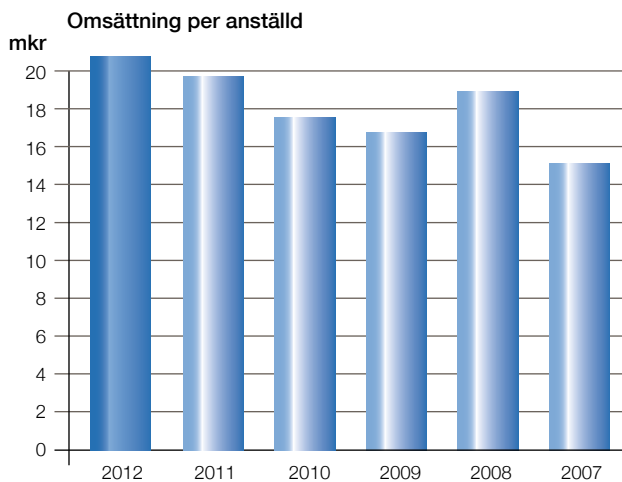
| Flerårsöversikt | 2012 | 2011 | 2010 | 2009 |
|-----------------------------|---------|---------|---------|---------|
| Nettoomsättning | 558 000 | 531 931 | 478 449 | 467 641 |
| Resultat före dispositioner | 3 214 | 13 117 | 10 402 | 4 587 |
| Eget kapital | 57 991 | 54 550 | 45 020 | 36 858 |
| Balansomslutning | 278 304 | 214 459 | 198 831 | 176 694 |
| Soliditet (%) | 21 | 25 | 23 | 21 |

Förslag till vinstdisposition

| | |
|--|-------------------|
| Till föreningsstämmans förfogande står (kr): | |
| balanserad vinst | 12 673 438 |
| årets vinst | 2 382 541 |
| | 15 055 979 |
| Styrelsen föreslår att vinstmedlen disponeras enligt nedan: | |
| Till reservfond avsättes | 420 000 |
| Till medlemmarna överförs insatser via insatsemisson med 3 kr/dt | 2 968 000 |
| Till medlemmarna utdelas 5% på insats- och emissionskapital | 500 000 |
| I ny räkning överföres | 11 167 979 |
| | 15 055 979 |

Resultaträkning

| | | 2012 | 2011 |
|---|----------|---------------|---------------|
| Rörelsens intäkter | | | |
| Nettoomsättning | Not 1 | 558 000 | 531 931 |
| Övriga intäkter | | 3 114 | 2 801 |
| | | 561 114 | 534 732 |
| Rörelsens kostnader | | | |
| Råvaror och förnödenheter | | -506 876 | -472 031 |
| Övriga externa kostnader | Not 2 | -20 028 | -20 528 |
| Personalkostnader | Not 3 | -17 156 | -16 633 |
| Avskrivningar och nedskrivningar av materiella och immateriella anläggningstillgångar | Not 4, 5 | -5 737 | -5 620 |
| | | -549 797 | -514 812 |
| RÖRELSERESULTAT | | 11 317 | 19 920 |
| Finansiella poster | | | |
| Ränteintäkter och liknande resultatposter | Not 6 | 1 376 | 1 205 |
| Räntekostnader och liknande resultatposter | Not 7 | -3 909 | -3 304 |
| | | -2 533 | -2 099 |
| RESULTAT EFTER FINANSIELLA POSTER | | 8 784 | 17 821 |
| Efterlikvid | Not 8 | -4 320 | -2 324 |
| Bonus | Not 8 | -1 250 | -2 380 |
| RESULTAT EFTER EFTERLIKVID OCH BONUS | | 3 214 | 13 117 |
| Bokslutsdispositioner | | | |
| Förändring av periodiseringsfond | Not 14 | -1 070 | -3 600 |
| Skillnad mellan bokförd avskrivning och avskrivning enligt plan | | 1 120 | 1 550 |
| | | 50 | -2 050 |
| RESULTAT FÖRE SKATT | | 3 264 | 11 067 |
| Skatt på årets resultat | | -881 | -2 896 |
| ÅRETS RESULTAT | | 2 383 | 8 171 |



Balansräkning

| TILLGÅNGAR | | 2012 | 2011 |
|--|--------|----------------|----------------|
| Anläggningstillgångar | | | |
| Materiella anläggningstillgångar | | | |
| Byggnader och mark | Not 4 | 15 682 | 15 564 |
| Maskiner och andra tekniska anläggningar | Not 5 | 29 533 | 29 485 |
| | | 45 215 | 45 049 |
| Finansiella anläggningstillgångar | | | |
| Aktier i dotterföretag | Not 9 | 50 | 50 |
| Andra långfristiga värdepappersinnehav | Not 10 | 1 693 | 1 685 |
| | | 1 743 | 1 735 |
| Summa anläggningstillgångar | | 46 958 | 46 784 |
| Omsättningstillgångar | | | |
| Varulager | | 144 005 | 91 297 |
| Kortfristiga fordringar | | | |
| Kundfordringar | | 76 108 | 64 803 |
| Fordran dotterbolag | Not 11 | 1 397 | 1 264 |
| Skattefordran | | 828 | 0 |
| Övrig fordran | | 275 | 3 009 |
| Förutbetalda kostnader och upplupna intäkter | | 6 343 | 7 223 |
| | | 84 951 | 76 299 |
| Kassa och bank | | 2 390 | 79 |
| Summa omsättningstillgångar | | 231 346 | 167 675 |
| SUMMA TILLGÅNGAR | | 278 304 | 214 459 |
| Ställda säkerheter | Not 12 | 109 550 | 109 550 |
| EGET KAPITAL OCH SKULDER | | 2012 | 2011 |
| Eget kapital | Not 13 | | |
| Bundet eget kapital | | | |
| Inbetalda insatser | | 4 633 | 4 429 |
| Insatsemission | | 6 270 | 3 817 |
| Reservfond | | 7 810 | 7 150 |
| Fritt eget kapital | | | |
| Balanserat resultat | | 12 674 | 8 060 |
| Årets resultat | | 2 383 | 8 171 |
| Summa eget kapital | | 33 770 | 31 627 |
| Obeskattade reserver | | | |
| Avskrivningar över plan | | 21 330 | 22 450 |
| Periodiseringsfonder | Not 14 | 9 723 | 8 653 |
| Summa obeskattade reserver | | 31 053 | 31 103 |
| Långfristiga skulder | | | |
| Checkräkningskredit (limit 125 milj / 50 milj) | | 99 445 | 11 394 |
| Skulder till kreditinstitut | Not 15 | 37 450 | 53 570 |
| Utgående insatskapital och emission | | 122 | 62 |
| Summa långfristiga skulder | | 137 017 | 65 026 |
| Kortfristiga skulder | | | |
| Skulder till kreditinstitut | | 160 | 160 |
| Leverantörsskulder | | 32 113 | 38 268 |
| Skatteskuld | | 0 | 1 927 |
| Övriga kortfristiga skulder | | 32 496 | 31 652 |
| Upplupna kostnader och förutbetalda intäkter | Not 16 | 11 695 | 14 696 |
| Summa kortfristiga skulder | | 76 464 | 86 703 |
| SUMMA EGET KAPITAL OCH SKULDER | | 278 304 | 214 459 |

Tilläggsupplysningar

REDOVISNINGSPRINCIPER

Årsredovisningen har upprättats i enlighet med Årsredovisningslagen och Bokföringsnämndens allmänna råd.

VÄRDERINGSPRINCIPER

Fordringar har upptagits till det belopp varmed de beräknas inflyta. Periodisering av intäkter och kostnader har skett enligt god redovisningssed.

Fordringar och skulder i utländsk valuta har tagits upp till balansdagens kurs.

Avskrivningar

Avskrivningar enligt plan beräknas på anläggningstillgångarnas anskaffningskostnader och baseras på tillgångarnas förväntade ekonomiska livslängd. Avskrivningar enligt plan har verkställts med tillämpning av följande procentsatser:

| | |
|---|-------|
| Byggnader | 2-4% |
| Mark | 0% |
| Markanläggning | 5% |
| Fordon | 20% |
| Datorinventarier | 33% |
| Maskiner och andra tekniska anläggning (10% från 2007) | 5-10% |
| Silos | 3-5% |
| Silos enligt 5-årskontrakt | 20% |
| Skillnad mellan planenlig avskrivning och skattemässig redovisas som avskrivning över plan. | |

Varulager

Lagret har värderats till inköpspris inklusive hanteringskostnader. Avdrag för inkurans har gjorts med 3%.

Leasingkostnader

Det samlade anskaffningsvärdet för leasad maskinell utrustning uppgår till 434 kkr. Årets leasingkostnader uppgår till 110 kkr. Återstående leasingkostnader uppgår till totalt 277 kkr i dagens räntenivå. Dessa förfaller till betalning:

| | |
|------------------------------|------------|
| inom 1 år | 225 |
| senare än 1 år men inom 5 år | 52 |
| senare än 5 år | 0 |
| Totalt | 277 |

NOTER

| | | |
|-------------------------------|----------------|----------------|
| Not 1. Nettoomsättning | 2012 | 2011 |
| Spannmål & oljväxter | 229 294 | 234 742 |
| Foder | 194 348 | 177 711 |
| Utsäde & Mineralgödsel | 77 346 | 70 935 |
| Växtskydd | 31 412 | 30 186 |
| Olja | 25 600 | 18 357 |
| Totalt | 558 000 | 531 931 |

Principer för intäktsredovisning

Inkomsterna för försäljningen redovisas som en intäkt, då varorna levererats till köparen och därmed övergått i köparens ägo.

| | | |
|--|---------------|---------------|
| Not 2. Övriga externa kostnader | 2012 | 2011 |
| Revisionsarvode | 131 | 108 |
| Reparations- och underhållskostnader | 4 506 | 4 727 |
| Energikostnader | 6 986 | 8 046 |
| Övriga driftskostnader | 8 405 | 7 647 |
| Totalt | 20 028 | 20 528 |

| | | |
|------------------------------------|-------------|-------------|
| Not 3. Medelantal anställda | 2012 | 2011 |
| Medelantalet anställda har varit | 27 | 27 |
| varav kvinnor | 11 | 10 |

| | | |
|--|-------------|-------------|
| Styrelseledamöter och ledande befattningshavare | 2012 | 2011 |
| Antal (avser antal befattningar) | 10 | 10 |
| varav kvinnor | 0 | 0 |

| | | |
|--|-------------|-------------|
| Löner, andra ersättningar och sociala kostnader | 2012 | 2011 |
| Styrelsen inkl vd | | |
| Löner | 1 456 | 1 407 |
| Sociala kostnader | 1 193 | 1 155 |
| varav pensionskostnader | 592 | 562 |
| Övriga anställda | | |
| Löner | 10 244 | 9 819 |
| Sociala kostnader | 4 263 | 4 252 |
| varav pensionskostnader | 1 162 | 1 099 |

| | | |
|--|-------------|-------------|
| Sjukfrånvaro i procent av ordinarie arbetstid | 2012 | 2011 |
| Total sjukfrånvaro | 0,6% | 1,2% |
| Varav långtidssjukfrånvaro > 60 dagar utgör | 0,0% | 0,0% |
| Sjukfrånvaro för män | 0,4% | 1,6% |
| Sjukfrånvaro för kvinnor | 1,0% | 0,3% |
| Sjukfrånvaro för anställda - 29 år | 0,4% | 0,8% |
| Sjukfrånvaro för anställda 30 - 50 år | 0,5% | 2,0% |
| Sjukfrånvaro för anställda 50 - år | 0,9% | 0,5% |

| | | |
|----------------------------------|---------------|---------------|
| Not 4. Byggnader och mark | 2012 | 2011 |
| Ingående anskaffningsvärde | 34 321 | 34 321 |
| Årets inköp | 1 230 | 0 |
| Utgående ack anskaffningsvärde | 35 551 | 34 321 |
| Ingående avskrivning | 18 757 | 17 704 |
| Årets avskrivning | 1 112 | 1 053 |
| Utgående ack avskrivningar | 19 869 | 18 757 |
| Utgående planenligt restvärde | 15 682 | 15 564 |

| | | |
|--|----------------|----------------|
| Not 5. Maskiner och andra tekniska anläggningar | 2012 | 2011 |
| Ingående anskaffningsvärde | 146 291 | 140 611 |
| Årets inköp | 4 673 | 5 680 |
| Utgående ack anskaffningsvärde | 150 964 | 146 291 |
| Ingående avskrivning | 107 536 | 101 939 |
| Årets avskrivning | 5 655 | 5 597 |
| Utgående ack avskrivningar | 113 191 | 107 536 |
| Ingående nedskrivning | 9 270 | 10 300 |
| Återförda nedskrivningar | -1 030 | -1 030 |
| Utgående ack nedskrivningar | 8 240 | 9 270 |
| Utgående planenligt restvärde | 29 533 | 29 485 |

I maskiner och andra tekniska anläggningar ingår även inventarier, verktyg och installationer.

| | | |
|---|-------------|-------------|
| Not 6. Ränteintäkter och liknande poster | 2012 | 2010 |
| Utdelning aktier och andelar | 15 | 152 |
| Ränteintäkter | 1 361 | 1 022 |
| Resultat vid avyttring av aktier och andelar | 0 | 31 |
| | 1 376 | 1 205 |

Tilläggsupplysningar (forts.)

Not 7. Räntekostnader och liknande resultatposter

| | 2012 | 2011 |
|----------------|-------|-------|
| Räntekostnader | 3 909 | 3 304 |

Not 8. Efterlikvid och bonus

| | 2012 | 2011 |
|-------------------------------------|-------|-------|
| Efterlikvid spannmål och oljevaxter | 4 320 | 2 324 |
| Bonus växtskyddsinköp | 1 250 | 1 000 |
| Bonus foderinköp | 0 | 1 380 |

Not 9. Aktier i dotterföretag

| Aandel | Antal | Nominellt värde | Bokfört värde |
|------------------------|-------|-----------------|---------------|
| Kristianstads Lager AB | 100% | 1000 | 100 |
| Org nr: 556192-2864 | | | 50 |
| Säte: Kristianstad. | | | |

Dotterbolagets resultat och ställning

| | 2012 | 2011 |
|--|-------|-------|
| Omsättning (hyresintäkt) | 525 | 510 |
| Rörelseresultat | 169 | 195 |
| Nettoresultat | -27 | 9 |
| Tillgångar (varav byggnader 5 216/5 520) | 5 216 | 5 520 |
| Eget kapital | 158 | 184 |
| Skulder | 5 058 | 5 336 |

Not 10. Andra långfristiga värdepappersinnehav

Aktier och andelar i intresseföretag

| | Aktier/ Andelar | Org nr | Säte | Bokfört värde |
|---------------------|--------------------|-------------|---------------|---------------|
| Åhus Stuveri AB | 386 st | 556436-3850 | Åhus | 79 |
| Vilomix Holding A/S | 1,13% | 28 68 87 41 | Lime DK | 831 |
| DLA Agro | 1,90% | 28 89 24 38 | Fredericia DK | 422 |
| Åhus Foder HB | 30% | 969723-3394 | Lidköping | 30 |
| | | | | 1 362 |

| | |
|---|--------------|
| Övriga långfristiga värdepappersinnehav | 331 |
| | 1 693 |

Not 11. Fordran på koncernbolag

Kortfristig lån, 1 397 tkr

Not 12. Ställda säkerheter och ansvarsförbindelser

| | 2012 | 2011 |
|---|----------------|----------------|
| För egna skulder till kreditinstitut och för beviljad checkräkningskredit | | |
| Företagsinteckningar | 60 000 | 60 000 |
| Fastighetsinteckningar | 49 550 | 49 550 |
| | 109 550 | 109 550 |

Not 13. Eget kapital

| | Inbetalda insatser | Insats- emission | Reservfond | Årets resultat | Balanserat resultat |
|-----------------------------------|--------------------|------------------|--------------|----------------|---------------------|
| Vid räkenskapsårets början | 4 429 | 3 817 | 7 150 | 8 171 | 8 060 |
| Ombokning föregående års resultat | | | | -8 171 | 8 171 |
| Ökning insatskapital | 204 | | | | |
| Avsättning till reservfond | | | 660 | | -660 |
| Utdelning till medlemmar | | | | | -372 |
| Överföring insatsemmission | | 2 525 | | | -2 525 |
| Utbetaln. av insatsemmission | | -72 | | | |
| Årets resultat | | | | 2 383 | |
| Vid räkenskapsårets slut | 4 633 | 6 270 | 7 810 | 2 383 | 12 674 |

Not 14. Obeskattade reserver, periodiseringsfonder

| | 2012 | 2011 |
|----------------------------|--------------|--------------|
| Periodiseringsfond, tax 09 | 798 | 798 |
| Periodiseringsfond, tax 10 | 1 625 | 1 625 |
| Periodiseringsfond, tax 11 | 2 630 | 2 630 |
| Periodiseringsfond, tax 12 | 3 600 | 3 600 |
| Periodiseringsfond, tax 13 | 1 070 | 0 |
| | 9 723 | 8 653 |

Not 15. Skuldposters förfallotid

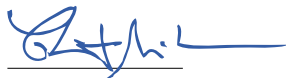
| | 2012 | 2011 |
|---|-------|-------|
| Skulder som förfaller senare än fem år efter balansdagen. | 5 560 | 5 720 |

Not 16. Upplupna kostnader och förutbetalda intäkter

| | 2012 | 2011 |
|-------------------------|---------------|---------------|
| Semesterskuld | 2 236 | 1 977 |
| Skuld arbetsgivaravgift | 1 298 | 1 210 |
| Löneskatt | 813 | 783 |
| Upplupna räntor | 154 | 337 |
| Bonus växtskydd | 1 250 | 1 000 |
| Bonus foderinköp | 0 | 1 380 |
| Efterlikvid spannmål | 4 320 | 2 324 |
| Övrigt | 1 624 | 5 685 |
| Totalt | 11 695 | 14 696 |

KLF:s kvalitetspolicy

"Allt vad vi gör skall utföras på ett sådant sätt att våra medlemmar, kunder och leverantörer uppskattar KLF och gärna väljer oss som sin affärspartner."




Christer Nilsson, VD
Kristianstad 2010-04-27

KLF:s miljöpolicy

KLF skall:

- Ha en öppen attityd i miljöfrågor
- Uppfylla kraven i lagar och förordningar
- Minimera föroreningar i luft, mark och vatten
- Utbilda personalen i miljöfrågor
- Sträva efter minskad energiförbrukning
- Arbeta enligt kretsloppsprincipen
- Hantera vårt avfall på ett miljöriktigt sätt
- Hjälpa våra lantbrukare att agera på ett miljöriktigt sätt



Christer Nilsson, VD
Kristianstad 2009-02-27

Kassaflödesanalys

| | | 2012 | 2011 |
|---|-----------|--------------|-----------|
| Den löpande verksamheten | | | |
| Resultat efter finansiella poster | | 3 214 | 13 117 |
| Justeringar före poster som inte ingår i kassaflödet | Not 4,5,6 | 5 737 | 5 589 |
| | | 8 951 | 18 706 |
| Betald inkomstskatt | | -3 636 | -793 |
| Kassaflöde från den löpande verksamheten före förändringar av rörelsekapital | | | |
| 5 315 | | | |
| 17 913 | | | |
| Kassaflöde från förändringar i rörelsekapital | | | |
| Ökning av varulager | | -52 708 | -18 128 |
| Ökning/minskning av kortfristiga fordringar | | -7 824 | 2 111 |
| Minskning/ökning av kortfristiga skulder | | -8 312 | 9 380 |
| Kassaflöde från den löpande verksamheten | | | |
| -63 529 | | | |
| 11 276 | | | |
| Investeringsverksamheten | | | |
| Förvärv av materiella anläggningstillgångar | Not 4,5 | -5 903 | -5 680 |
| Förvärv av långfristiga värdepapper | | -8 | -11 |
| Försäljning av långfristiga värdepapper | Not 6 | 0 | 47 |
| Kassaflöde från investeringsverksamheten | | | |
| -5 911 | | | |
| -5 644 | | | |
| Finansieringsverksamheten | | | |
| Ökning/minskning av checkräkningskredit | | 88 051 | -3 614 |
| Minskning av skuld till kreditinstitut | | -16 120 | -2 160 |
| Förändring utgående förlags-/insatskapital | | 60 | 26 |
| Förändring insatskapital | | 204 | 162 |
| Utbetald insatsemission | | -72 | -20 |
| Utbetald utdelning | | -372 | -293 |
| Kassaflöde från finansieringsverksamheten | | | |
| 71 751 | | | |
| -5 899 | | | |
| Årets kassaflöde | | 2 311 | -267 |
| Likvida medel vid årets början | | 79 | 346 |
| LIKVIDA MEDEL VID ÅRETS SLUT | | 2 390 | 79 |

Kristianstad den 12 mars 2013


 Göran Trobro
 Ordförande


 Pål Nilsson
 Vice ordförande


 Per-Inge Pålsson
 Ledamot


 Göran Jönsson
 Ledamot


 Göran Nilsson
 Ledamot


 Jörgen Paulsson
 Ledamot


 Sven Johansson
 Ledamot


 Sven-Olof Nilsson
 Ledamot


 Christer Nilsson
 Verkställande direktör

Revisorspåteckning

Vår revisionsberättelse har lämnats den 14 mars 2013


 Torsten Thuresson
 Lekmannarevisor


 Per-Anders Roos
 Lekmannarevisor


 Thomas Jägerstedt
 Aukt revisör

Förtroendevalda



Styrelsen i KLF stående från vänster: Göran Jönsson, sekreterare Stefan Everbring, Sven Johansson, Göran Nilsson och VD Christer Nilsson. Sittande från vänster: Per-Inge Pålsson, Pål Nilsson, Sven-Olof Nilsson, Jörgen Paulsson och ordförande Göran Trobro.

| Styrelsen, Ordinarie ledamöter | Telefon | Adress | Mandattiden utgår år |
|--|--------------|--|----------------------|
| Göran Trobro, ordförande | 044-31 16 75 | Mariedal, Ö Vramsvägen 124, 298 91 Tollarp | 2014 |
| Pål Nilsson, vice ordförande | 044-584 40 | Lyckås Gård, 290 34 Fjälkinge | 2014 |
| Per-Inge Pålsson | 044-550 43 | Micklagårdsvägen 50, 290 34 Fjälkinge | 2013 |
| Göran Jönsson | 044-23 83 88 | Eskilstorps gård, 297 91 Vittskövle | 2013 |
| Göran Nilsson | 044-841 32 | Östergård 1181, 288 33 Vinslöv | 2014 |
| Jörgen Paulsson | 044-23 60 05 | Nöbbelösvägen 271, 291 91 Kristianstad | 2014 |
| Sven Johansson | 044-560 91 | Furulundsvägen 173, 290 34 Fjälkinge | 2013 |
| Sven-Olof Nilsson | 044-23 56 14 | Lillevångsvägen 121, 291 97 Gärds Köpinge | 2013 |
| Christer Nilsson, VD | 044-12 91 22 | Lagmansgatan 7B, 291 53 Kristianstad | |
| Stefan Everbring, styrelsens sekreterare | 044-23 27 69 | Alunvägen 13, 296 72 Yngsjö | |
| Revisorer, Ordinarie | | | |
| Torsten Thuresson | 044-800 20 | Eka Gård, 288 00 Vinslöv | 2013 |
| Per-Anders Roos | 044-731 36 | Åbyvägen 300, 291 95 Färlov | 2013 |
| Thomas Jägenstedt, auktoriserad revisor | 0451-823 17 | Mölleröd 1289, 281 40 Hässleholm | 2013 |
| Suppleanter | | | |
| Sara Thim | 044-551 55 | Månsagårdsvägen 86, 290 34 Fjälkinge | 2013 |
| Glenn Nilsson, auktoriserad revisor | 0451-840 75 | Första Avenyn 8, 281 22 Hässleholm | 2013 |
| Valberedning | | | |
| Lars Nilsson, sammankallande | 044-32 01 80 | Skättilljungaavägen 218-8, 298 92 Tollarp | 2013 |
| Mårten Nilsson | 044-23 55 98 | Gringelstadvägen 446, 291 97 Gärds Köpinge | 2014 |
| Martin Svensson | 044-22 73 96 | Brommagårdsvägen 95-9, 291 94 Kristianstad | 2015 |
| Magnus Olsson | 044-570 37 | Torkstugevägen 1, 290 34 Fjälkinge | 2016 |
| Stina Nilsson | 044-12 61 60 | Åhusvägen 115, 291 76 Rinkaby | 2017 |
| Johan Rosenlund | 0456-310 23 | Ysanevägen 530, 294 92 Sölvesborg | 2018 |

Bygger nytt i Åhus hamn



Så här gestaltas det nya kontoret och laboratoriet i Åhus Hamn.



I höstas revs den gamla silosen.

I sommar påbörjar KLF uppförandet av nytt kontor, laboratorium och våghus i Åhus hamn. Totalt rör det sig om en investering på cirka sex miljoner kronor.

De nya lokalerna, som ska stå klara efter höstens skörd, ska byggas på den

plats där Lavessons gamla silo tidigare låg, cirka 200 meter öster om KLF's silo. KLF övertog i somras silon från Lantmännen och den revs sedan under hösten.

– Investeringen blir ett lyft för hela vår verksamhet i Åhus hamn. Vi kommer innanför grindarna nu när Åhus

Hamn sätter stängsel runt hamnområdet och vi får på köpet en smidigare och effektivare spannmålsmottagning, säger vd Christer Nilsson.

– I år river vi också den gamla foderfabriken intill vår silo. På så vis får vi bl a större ytor för spannmålshandlingen.

