

2014

ÅRSREDOVISNING

KALLELSE

Medlemmarna i Kristianstadsortens Lagerhusförening ek. för. hälsas välkomna till ordinarie föreningsstämma med efterföljande middag (OBS: föranmälan), som hålls i Sessionsalen, Rådhuset Skåne, vid Stora Torg i Kristianstad, tisdagen den 5 maj kl 17.30. Ärenden enligt föreningens stadgar samt information.

Vill du ställa någon fråga på stämman, skicka gärna in den i förväg för att få ett utförligare svar. För att delta under middagen vill vi ha din anmälan senast 30 april på tel 044-28 52 00, fax 044-28 52 01 eller e-post: info@klf.nu

FEM ÅR I SAMMANDRAG

| | 2014 | 2013 | 2012 | 2011 | 2010 |
|----------------------------------|------|------|------|------|------|
| Försäljningsvärde (Mkr) | 644 | 625 | 561 | 535 | 481 |
| Bruttomarginal (Mkr) | 74 | 60 | 54 | 63 | 55 |
| Bruttomarginal (%) | 11,5 | 9,6 | 9,7 | 11,8 | 11,5 |
| Resultat efter finansnetto (Mkr) | 22,2 | 15,0 | 8,8 | 17,8 | 13,0 |
| Balansomslutning (Mkr) | 255 | 261 | 278 | 214 | 199 |
| Soliditet ¹⁾ (%) | 30,9 | 25,2 | 21,0 | 25,4 | 22,6 |
| Investeringar, maskiner (Mkr) | 2 | 10 | 5 | 6 | 3 |
| Byggnader (Mkr) | 1 | 5 | 1 | 0 | 2 |
| Medeltalet anställda | 29 | 28 | 27 | 27 | 27 |
| Omsättning per anställd (Mkr) | 22,2 | 22,2 | 20,7 | 19,7 | 17,7 |
| Antal medlemmar | 622 | 610 | 586 | 579 | 575 |

¹⁾ Av obeskattade reserver har 78 % medräknats i underlaget.



MED KÄRNVERK- SAMHETEN I FOKUS GJORDE KLF ETT NYTT REKORDRESULTAT

KLF SÅG TILL ATT HA FORTSATT GOD VIND I SEGLEN UNDER 2014. OMSÄTTNINGEN STEG TILL 640 MILJONER KRONOR OCH RÖRELSE-RESULTATET BLEV 24 MILJONER KRONOR. DET ÄR DET BÄSTA NÅGONSIN I FÖRETAGETS HISTORIA OCH VISAR HUR VIKTIGT DET ÄR ATT HA FOKUS PÅ KÄRNVERKSAMHETEN.

-Både vi och lantbrukarna kunde glädjas åt en mycket stor skörd, säger vd Christer Nilsson. Eftersom motorn i vår verksamhet är spannmålshandeln, betyder givetvis skörden oerhört mycket när vi summerar resultatet.

Ordförande Pål Nilsson poängterar att KLF:s framgångar bygger på att företaget har en rationell och effektiv organisation med en bra struktur på spannmålshandlingen.

-Vi fokuserar på vår kärnverksamhet och har gjort goda spannmålsaffärer. Detta är den främsta förklaringen till det goda resultatet.

-Vår grundtanke är att allt vad vi gör ska gynna medlemmarna. KLF är ett "lagom" stort företag där närheten till medlemmarna och ägarna väger tungt. Vi har korta och flexibla beslutsvägar och en oerhört engagerad och kunnig personal. Det är nog få i branschen som slår oss.

MÅNGA NYA MEDLEMMAR

Framgångar föder framgångar. De senaste åren har antalet leverantörer och medlemmar stadigt ökat och Christer Nilsson ser detta som ett kvitto på att företaget uppskattas av lantbrukarna.

-Vi vänder oss till produktionsjordbruket och gör inget som inte skapar mervärden för våra medlemmar.

Vi betalar bra för spannmålen och prioriterar hög servicegrad och goda relationer med våra kunder och leverantörer. Detta tror jag är viktiga förklaringar till de senaste årens framgångar.

KUNNIGA RÅDGIVARE

Christer Nilsson lyfter gärna fram det stora kunnande som i dag finns inom KLF. Satsningen på växtskydd ser han som ett bra exempel.

-Vi nöjer oss inte bara med att sälja växtskyddsmedel. Vi har lyckats rekrytera mycket duktiga rådgivare och detta tror jag är den främsta förklaringen till att vi kunnat öka våra marknadsandelar så kraftigt. Dessutom, är jag inte säker på att vi hade haft så många spannmålsleverantörer som vi har i dag, om vi inte också hade kunnat erbjuda förnödenheter som växtskydd, gödsel, utsäde och foder. Vi är ett fullserviceföretag och alla produktområdena har verkligen levt upp till våra högt ställda förväntningar.

DLA AGRO OCH ÅHUS FODER

Även medlemskapet i DLA Agro och samverkan med Lantmännen i Åhus Foder HB har fortsatt att utvecklas väl. Genom stora samordnade inköp kan KLF köpa in växtskyddsmedel och mineralgödsel till mycket förmånliga priser. Detta kommer medlemmarna till del.



**”VI FOKUSERAR PÅ VÅR KÄRNVERK-
SAMHET OCH HAR GJORT GODA
SPANNMÅLSAFFÄRER. DETTA ÄR DEN
FRÄMSTA FÖRKLARINGEN TILL DET
GODA RESULTATET.”**

CHRISTER NILSSON, VD

-DLA Agro ger oss tillgång till de allra bästa produkterna, säger Christer Nilsson. Hade vi agerat helt självständigt skulle vi inte ha haft den möjligheten.

EN STARK EKONOMI

De senaste årens goda ekonomiska resultat har gjort att KLF i dag står ekonomiskt stabilt. Vinsterna har möjliggjort ett ambitiöst upprustningsprogram av företagets anläggningar.

-Vi har byggt nytt kontor i Åhus, renoverat kontoret i Karpalund, installerat en ny elpanna i Rödaled och renoverat våra silosanläggningar, berättar Christer Nilsson. I år investerar vi nio miljoner kronor i nya elpannor i en av silosarna i Åhus. Det är bra både för ekonomin, men kanske framförallt för miljön och de kringboende.

BONUS OCH EFTERLIKVID

Pål Nilsson och Christer Nilsson poängterar samtidigt att KLF inte har som självändamål att bygga upp ett stort eget kapital. Vinsterna ska i så stor utsträckning som möjligt gå tillbaks till ägarna och lantbrukarna. Där gör pengarna mest nytta, resonerar de båda. Styrelsen i KLF har därför beslutat att ge bonus till alla foderkunder på 2 kronor per deciton foder inköpt från den 1 mars 2014 och fram till årets slut. På växtskyddsmedel inköpt under fjolåret lämnas fyra procent i bonus.

Liksom i fjol överförs insatser till medlemmarna via en insatsemmission med 3 kr/dt. Vidare föreslår styrelsen att efterlikviden höjs från fjolårets 3 kr/dt till 4 kr/dt.

SKA BYGGA RELATIONER

Som ny ordförande i föreningen ser Pål Nilsson som sin främsta uppgift att värna och vidareutveckla KLF som den bästa samarbetspartnern för lantbrukarna i östra Skåne och västra Blekinge.

-Vi ska absolut inte växa för växandets egen skull. Precis som i allt annat företagande är det bättre att bygga långsiktiga relationer och att ta väl hand om våra nuvarande kunder och leverantörer än att ständigt jaga nya. Han menar att KLF har goda förutsättningar att lyckas väl även i framtiden.

-Tack vare vår hamnanläggning i Åhus och våra relativt korta avstånd kan vi redan vid skörd styra stora delar av den spannmål som ska exporteras till rätt anläggning. På så viss pressar vi hanteringskostnaderna och skapar bättre förutsättningar för god lönsamhet.

STORA AREALER HÖSTSÄD

Det gångna året skeppade KLF ut 10-15 fartygs-laster med spannmål till exportkunder. Inför årets skördesäsong ska silosarna vara tömda och Pål Nilsson och Christer Nilsson hoppas på att årets skörd ska bli lika bra som fjolårets. För det är, som båda noga understryker, goda spannmålsaffärer som lägger grunden till ett bra ekonomiskt resultat.

Även om det är alldeles för tidigt att sia om den kommande skörden konstaterar de båda att det ser bra ut. Stora arealer höstsåddes och tack vare den milda hösten etablerade sig växterna bra. En köldknäpp fram på vårvintern eller en regnig och kall sommar kan dock snabbt förändra förutsättningarna.

-Förra året hade vi lantbrukare vädrets makter med oss. Vi fick inte bara en rekordstor spannmålsskörd, det blev också ett kanonår för potatisen och sockerbetorna. I år vet vi att priset på sockerbetor troligen kommer att sjunka och det kan på sikt innebära en ökad spannmålsareal, säger Pål Nilsson.

BÅDE MED- OCH MOTGÅNGAR

För animalieproducenterna bjöd 2014 både på med- och motgångar. Svinproducenterna hade ett relativt bra år med stabila priser, medan mjölkpriset sjönk drastiskt under andra halvåret.

-Just nu har mjölkbönderna det verkligen tufft. Mjölkpriset måste gå upp för att det ska bli en rimlig lönsamhet.

Samtidigt som Pål Nilsson ser med stor oro på framtiden för svensk mjölkproduktion gläds han åt framgångarna för det svenska grisköttet.

SVENSKT GRISKÖTT EFTERFRÅGAS

-Antibiotika-debatten i början av året fick ett oväntat starkt genomslag hos konsumenterna. Allt fler valde svenskt griskött och den trenden har glädjande nog hållit i sig. Därför har priset kunnat hållas uppe, samtidigt som vi ser hur fläskpriset har rasat i övriga Europa. I Danmark talar man om att upp emot 1 000 animalieproducenter kommer att tvingas sluta i år på grund av bristande lönsamhet.

Om konsumtionen av svenskt kött fortsätter att öka, menar Christer Nilsson att det egentligen finns utrymme för en ökad animalieproduktion i Sverige. Självförsörjningsgraden på griskött är för närvarande bara cirka 60 procent och på nötkött inte mer än cirka 45 procent.

-Men tyvärr är det i dag svårt för de lantbrukare som vill satsa på animalieproduktion att låna till sina investeringar. Bankerna håller hårt om pengarna.

”FÖRRA ÅRET HADE VI LANTBRUKARE VÄDRETS MAKTER MED OSS. VI FICK INTE BARA EN REKORDSTOR SPANNMÅLSSKÖRD, DET BLEV OCKSÅ ETT KANONÅR FÖR POTATISEN OCH SOCKERBETORNA.”

PÅL NILSSON, ORDFÖRANDE



KVALITETSPOLICY

”ALLT VAD VI GÖR SKALL UTFÖRAS PÅ ETT SÅDANT SÄTT ATT VÅRA MEDLEMMAR, KUNDER OCH LEVERANTÖRER UPPSKATTAR KLF OCH GÄRNA VÄLJER OSS SOM SIN AFFÄRSPARTNER.”

MILJÖPOLICY

- Vi ska:
- Ha en öppen attityd i miljöfrågor
 - Uppfylla kraven i lagar och förordningar
 - Minimera föroreningar i luft, mark och vatten
 - Utbilda personalen i miljöfrågor
 - Sträva efter minskad energiförbrukning
 - Arbeta enligt kretsloppsprincipen
 - Hantera vårt avfall på ett miljöriktigt sätt
 - Hjälpa våra lantbrukare att agera på ett miljöriktigt sätt



FRISKA SVENSKA GRISAR HAR BLIVIT ETT BEGREPP

2014 BLEV ETT FÖRHÅLLANDEVIS BRA ÅR FÖR KLF:s GRISPRODUCENTER. DET BÖRjade VISSERLIGEN MED DÅLIG EFTERFRÅGAN OCH SÄNKTA PRISER, MEN DEN MEDIALA UPPMÄRKSAMHETEN KRING GRISUPPFÖDNINGEN I FLERA AV VÅRA GRANNLÄNDER ÖKADE INTRESSET FÖR SVENSKT FLÄSKKÖTT. SUNDA OCH FRISKA GRISAR MED KNORR PÅ SVANSEN BLEV ETT BEGREPP.

Debatten om framförallt svanskupering och MRSA fick stor medial uppmärksamhet och många svenska livsmedelsbutiker valde bort det danska fläskkötet. Importen har minskat och efterfrågan på svenskt griskött tog ny fart. Därför kunde också det svenska grispriset hållas uppe under hela 2014, medan det sjönk i övriga Europa.

För mjölkproducenterna blev situationen den omvända. Året började bra, men under andra halvåret skedde en dramatisk sänkning av mjölkpriset. En liten tröst för producenterna var den stora vallskörden under 2014. Många mjölk- och nötköttproducenter har kunnat öka andelen grovfoder i foderstaten för att hålla kostnaderna nere. Detta fick till följd att KLF sålde något mindre volymer kraftfoder till nöt under hösten.

Trots detta och trots att det egentligen inte skedde några nyetableringar inom animalieproduktionen under 2014, ökade KLF sin totala foderförsäljning. Framförallt ökade volymerna grisfoder. KLF fick flera nya foderkunder och Anna-Maria Larsson, produktchef för foder, förklarar framgångarna med två nyckelord – kvalitet och service! -Vi har stabila recept och tack vare en bra foderfabrik i Åhus Foder kan vi hålla en jämn och hög kvalitet på vårt foder. Eftersom vi är ett förhållandevis litet företag har vi korta beslutsvägar. Vi är därför snabba på att korrigerera om det trots allt skulle uppstå något fel. Detta tror jag att våra kunder uppskattar.

KLF arbetar kontinuerligt för att optimera sina foderprodukter. Under 2014 introducerades linfrö i suggfodret för att uppnå en bättre balans mellan fettsyror. Erfarenheterna hittills pekar på att suggorna håller sig friskare och vitalare med en – två procents inblandning av linfrö i fodret.



Fodersäljare; Jonas Yngvesson, Göran Nilsson, Anna-Maria Larsson

På nötfodersidan har KLF under det gångna året lanserat ett färdigfoder - Stjärna enhet fett - och två toppfoder - Högplus vall fett och Högplus majs fett – för att få upp fetthalten i mjölken.

Våren 2014 arrangerade KLF en träff för smågrisproducenter på Helgegården och KLF deltog med en monter på MILA-mässan.



Säljare av gödsel och utsäde; nedre raden; Henrik Ask, Matts Runesson, övre raden; Jesper Bladh, Göran Rosenqvist

UTSPEL OM GÖDSELSKATT SKAPADE ORO I JORDBRUKET

POLITISKA UTSPEL OM ETT ÅTERINFÖRANDE AV GÖDSELSKATTEN LEDDE TILL EN MINST SAGT SVAJIG GÖDSELMARKNAD UNDER 2014. MÅNGA LANTBRUKARE VALDE ATT SE OM SITT HUS OCH UNDER PERIODEN JUNI – SEPTEMBER SÅLDE KLF 30 PROCENT MER GÖDSEL ÄN NORMALT FÖR ÅRSTIDEN.

När den nya regeringen sedan tillträdde kom beskedet att ett återinförande av gödelskatten ska utredas, men att ett förslag väntas komma först under 2016.

Den gamla gödelskatten var 1:80 kr per kilo kväve, men ingen vet om en eventuell ny skatt kommer att utformas som den gamla. Den kan lika gärna baseras på exempelvis antalet hektar.

Göran Rosenqvist, produktansvarig för utsäde, gödsel och kalk på KLF, ifrågasätter miljönyttan av en eventuell gödelskatt.

-En sådan minskar definitivt inte behovet av växtnäring. Det är intjäningsförmågan i jordbruket som påverkar gödselanvändningen. Skatten innebär bara en extra ekonomisk pålaga för jordbruket.

Generellt använder lantbrukarna i dag betydligt mindre handelsgödsel än tidigare. Det beror framförallt på större precision i gödslingen, både vad gäller tid och rum.


En bättre värdering och hantering av stallgödseln ger också minskad mineralgödselanvändning.

Ett exempel på en ny och prisvärd produkt som KLF nu lanserar är NPK 21-3-10. Det är ett gödselmedel speciellt anpassat till vallar och spannmål.

Höstsådden 2013 blev av normal omfattning och grödorna övervintrade bra. Någon utvintring att tala om förekom i princip inte. Vårbruket gynnades av bra väder och den varma och torra försommaren bidrog till att samtliga grödor fick en mycket god start.

-Nu hoppas vi på ett lika bra växtodlingsår 2015, säger Göran Rosenqvist.

Inför 2015 lanserar KLF flera nya spannmålssorter. Irina är en ny sorts malkorn som förväntas ge ännu bättre skörd än Tipple. Två nya sorter – Nordh och Torp - ska lyfta odlingen av stärkelse- och fodervete. I Skåneförsöken 2014 gav en parcell av sorten Torp så mycket som 17 ton vete per hektar!



SPANNMÅLSSKÖRDEN SLOG ALLA TIDIGARE REKORD

SPANNMÅLSSKÖRDEN 2014 BLEV REKORDSTOR. KLF TOG EMOT 136 000 TON I SKÖRD, VILKET VAR 20 PROCENT MER ÄN DET TIDIGARE REKORDÅRET 2013. DE ÖKADE VOLYMERNA FÖRKLARAS INTE BARA AV ATT SKÖRDEN BLEV OVANLIGT STOR. KLF FICK UNDER ÅRET OCKSÅ 40-50 NYA LEVERANTÖRER.



Spannmålsinköpare; nedre Raden; Jesper Bladh, Matts Runesson, övre raden; Henrik Ask, Göran Rosenqvist, Christer Nilsson

Såväl de höstsådda som vårsådda grödorna gynnades av den varma och nederbördsfattiga våren. Växterna rotade sig bra och det regn som föll, kom i rättan tid. Den enda grödan som blev en besvikelse var rapsen. Trots den frodiga växtligheten blev skörden i genomsnitt ett ton lägre per hektar än under 2013. Insektsangrepp tros vara orsaken.

Skörden startade rekordtidigt. Redan den 8 juli tog KLF emot det första höstkornet och dagen därpå tröskades de första rapsfälten. Den 28 juli hade KLF tagit emot inte mindre än 26 000 ton spannmål och oljevaxter.

Spannmålsvolymerna blev stora, men kvaliteten på framförallt brödvete blev dålig med för låga proteinhalter. Detta var sannolikt en följd av den stora skörden och brist på kväve. Rymdvikterna på höstvetet var också låga. Däremot höll såväl foderkornet som malkornet bra kvalitet.

Den rekordstora skörden ställde stora krav på KLF:s mottagningskapacitet. Eftersom den egna lagerkapaciteten "bara" är 110 000 ton fick betydande volymer lagras i externa planlager sedan spannmålen rensats och torkats. Logistiken fungerade dock bra och Christer Nilsson, vd och produktansvarig för spannmål på KLF, har all anledning att vara nöjd med det gångna året.

-Vi klarade anstormningen bra tack vare att alla medarbetare gjorde en strong insats, säger han.


Till följd av den stora spannmålsskörden i världen, det var inte bara KLF som tog emot en rekordskörd, sjönk priserna till odlarna vid skörden. Exempelvis gick rapspriset ned med cirka 20 procent och vetet med cirka 10 procent jämfört med 2013. Däremot betalades samma pris för malkornet som året tidigare.

Under senhösten steg åter världsmarknadspriserna på spannmål och vid årsskiftet hade KLF i princip sålt hela sitt spannmålslager till relativt bra priser. En rationell logistik där spannmålen destinerats till rätt anläggning från första början och tillgången till Åhus hamn är en förklaring till de lönsamma spannmålsaffärerna.

Trots det goda spannmålsåret oroas Christer Nilsson för de senaste årens överskott på råg. Det odlas för mycket råg på "vetejordar" i exempelvis västra Skåne samtidigt som den inhemska marknaden för råg är begränsad, anser han.

-I vår del av Skåne har vi en hel del lättare jordar där det inte går att odla vete och där råg i princip är det enda alternativet. Under 2014 tog vi emot 13 000 ton råg. På grund av överskottet på den svenska marknaden tvingades vi exportera cirka 70 procent av fjolårets rågskörd.

Av KLF:s totala spannmålshandel gick i fjol drygt 30 procent på export. Förutom råg, också malkorn och vete.



”SKÖRDEN STARTADE REKORDTIDIGT. REDAN DEN 8 JULI TOG KLF EMOT DET FÖRSTA HÖSTKORNET OCH DAGEN DÄR PÅ TRÖSKADES DE FÖRSTA RAPSFÄLTEN.”

CHRISTER NILSSON, VD

STÖRSTE MOROTSODLAREN TOG ÖVER KLUBBAN I KLF

SEDAN FJOLÅRETS STÄMMA ÄR DET LANTBRUKAREN OCH MOROTSODLAREN PÅL NILSSON PÅ LYCKÅS GÅRD I FJÄLKINGE SOM SVINGAR ORDFÖRANDEKLUBBAN I KLF. HAN EFTERTRÄDDE DÅ AVGÅENDE GÖRAN TROBRO.

Pål Nilsson valdes in i KLF:s styrelse 2010 och har varit vice ordförande sedan 2012. Tillsammans med hustrun Helen äger och driver han framgångsrikt företaget Nyskördade Morötter AB och jordbruket Lyckås gård.

-Tillsammans med min bror tog jag över föräldragården 1990. Då var vi den åttonde generationen på Lyckås. Drygt tio år senare lämnade min bror företaget och min hustru Helen gick in som delägare, berättar Pål Nilsson.

Redan 1976 sådde Påls far, Per-Ove Nilsson, de första morötterna på de lätta jordarna i Fjälkinge. Sedan dess har morotsodlingen på Lyckås utvecklats till Sveriges största och i dag har Nyskördade Morötter AB 34 anställda och omsätter 100 miljoner kronor. ICA är den stora kunden och tack vare en förfinad odlingsteknik med morötterna täckta av halm kan de i princip skördas året om. Därav namnet Nyskördade Morötter.

-Vi odlar i dag morötter på 330-340 hektar hos ett 25-tal olika lantbrukare. Lämpliga jordar och tillgång till bevattning är två lika viktiga förutsättningar. Det är lättare att tillföra än att bli av med vatten, säger Pål Nilsson.

Morotsodling är som all annan grönsaksodling kostnadsintensiv. Samtidigt kan odlingen ge höga skördar.

Parallellt med morotsodlingen driver Pål Nilsson konventionell växtodling på 180 hektar med spannmål, sockerbetor och stärkelsepotatis. Och på vissa av fälten odlar han också morötter med sex års mellanrum.

-Spannmål är den bästa förgrödan, säger Pål Nilsson som är ett bra exempel på den nya generation jordbrukare i Kristianstadsbygden som valt att satsa på grönsaksodling.

-I dag odlas grönsaker och jordgubbar på åtminstone 2 500 hektar i den här delen av östra Skåne och västra Blekinge. Kanske har vi nått taket. Oavsett vilket, tror jag att det är bra för jordbrukets intjänandeförmåga att vi kan utnyttja åkermarken för nya grödor. Det tjänar alla på.



”I DAG ODLAS GRÖNSAKER OCH JORDGUBBAR PÅ ÅTMINSTONE 2 500 HEKTAR I DEN HÄR DELEN AV ÖSTRA SKÅNE OCH VÄSTRA BLEKINGE. KANSKE HAR VI NÅTT TAKET.”

**PÅL NILSSON,
ORDFÖRANDE**



**BLADMÖGELANGREPPEN
BLAND DE SVÅRASTE
NÅGONSIN!**

Växtskydds säljare; Matta Runesson, Henrik Ask, Jesper Bladh, stående bakom; Lars Nilsson

VÄXTODLINGSSÄSONGEN 2014 GÅR TILL HISTORIEN SOM DET ÄR DÅ BLADMÖGELANGREPPEN I POTATISFÄLTEN BLEV DE MEST OMFATTANDE NÅGONSIN I OMRÅDET.

Angreppen utlöstes sannolikt av de extremt stora nederbördsmängderna strax före midsommar i kombination med nya jordbundna bladmögeltyper. KLF:s växtodlingsrådgivare var bland de första som insåg omfattningen av angreppen och kunde snabbt slå larm till odlarna. Den rådigheten bidrog tillsammans med ett omslag till torrare väder till att i stort sett alla potatisfält kunde räddas.

KLF har länge varit ett fullserviceföretag för lantbrukarna i Kristianstadsområdet. Genom nyanställning av Matts Runesson och Henrik Ask samt etableringen av ett servicelager i Norge under 2014 har lantbrukarna i västra Blekinge nu också fått tillgång till samma koncept.

Under 2014 ökade KLF kraftigt sina marknadsandelar inom växtskyddssektorn. Lars Nilsson, produktansvarig för växtskydd på KLF, ser detta som ett kvitto på att lantbrukarna uppskattar de helhetslösningar som KLF kan erbjuda med rådgivning och tillgång till de bästa växtskyddsmedlen till så låga kostnader som möjligt. KLF:s målsättning är också att så stor del som möjligt

av vinsten ska hamna i medlemsföretagen. Samtidigt ser Lars Nilsson med viss oro på den turbulens som nu råder kring registreringen av nya växtskyddsmedel.

-Vi ser att vissa preparat avregistreras eller får förändrade registreringar samtidigt som det är ont om nyregistrerade preparat. I en framtid med få nya preparat, ökar riskerna för resistens. Därför blir det ännu viktigare med hållbara växtskyddsstrategier. KLF står väl rustade med erfarna rådgivare och hög kompetens.

-Medlemskapet i DLA samt företagets goda relationer med de tillverkande företagen är en garanti för att KLF har tillgång till de bästa preparaten. Självklart betyder preparatkostnaden mycket för användaren. Den i särklass viktigaste faktorn för bästa odlingsresultat är vår rådgivning, så att rätt preparat används i rätt mängd vid rätt tid. Detta för att uppnå önskat resultat på kort sikt samt att bibehålla funktionen i de befintliga preparaten på lång sikt, sammanfattar Lars Nilsson.

Han poängterar att KLF ser framgångarna som en kvittens på att detta är rätt sätt att styra verksamheten mot morgondagen!

NYTT SERVICELAGER I NORJE STÄRKER KLF I BLEKINGE

KLF STÄRKER SIN NÄRVARO I BLEKINGE. HÖSTEN 2013 ANSTÄLLDES MATTS RUNESSON OCH HENRIK ASK SOM NYA VÄXTODLINGSSÄLJARE. MATTS RUNESSON FICK SÄRSKILT ANSVAR FÖR BLEKINGE OCH VINTERN 2014 ETABLERADE KLF ETT SERVICELAGER FÖR VÄXTSKYDDSPRODUKTER I NORJE ÖSTER OM SÖLVESBORG.

-Vi har fått en bra start och ökat antalet kunder, säger Matts. Sedan tidigare har vi spannmålsmottagningar i både Elleholm och Gammalstorp och med servicelagret i Norje kan vi nu också erbjuda Blekinges lantbrukare ett fullt växtskyddssortiment på nära håll.

SNABBA INSATSER

Växtodlingsåret 2014 kom mycket att handla om de omfattande och tidiga bladmögelangreppen i potatisfälten. Redan kring den 12 juni upptäcktes de första angreppen. KLF gick då omgående ut med SMS till potatisodlarna och uppmanade dem att kontrollera sina fält.

-Vi fick flera rapporter om angrepp och kunde snabbt börja bekämpningen, berättar Matts som tror att potatisodlarna framöver måste vänja sig vid allt tidigare utbrott av bladmögel.

-Numera kan potatisbladmögel smitta även via oosporer i jorden. Därför riskerar angreppen också att komma tidigare än vad vi är vana vid.

SAMMA GRÖDOR

Matts Runesson, som har en lång bakgrund inom branschen, är övertygad om att satsningen i Blekinge är bra både för KLF och lantbrukarna.

-Vi har korta avstånd och i västra Blekinge odlar vi i princip samma grödor som i Kristianstadsbygden. Vi har likartade jordar och odlar, förutom raps och spannmål, mycket potatis och sockerbetor. Dessutom har vi en betydande och stabil grönsaks- och jordgubbsodling, framförallt på Listerlandet.

PROTEINRIKA VETESKÖRDAR

Ett område skiljer dock markant. Det är den 1 500 hektar gamla sjöbottnen Vesian som ligger mellan Listerlandet och Ryssbergets östsluttning. Vesian är berömd för sina proteinrika vårveteskördar.

-Vesian består av gyttejordar som fryser upp varje vinter. Därför går det inte att odla höstsäd här. Men vårvetet brukar ge bra skördar med mycket höga proteinhalter, berättar Matts.

FÄRRE MEN STÖRRE GRISGÅRDAR

Precis som i östra Skåne har animalieproduktionen i västra Blekinge genomgått en betydande strukturförändring under de senaste 10-20 åren. Tidigare låg grisbesättningarna tätt på Listerlandet. I dag finns ett antal större besättningar kvar, men många mindre har avvecklats. Sammantaget har det totala djurantalet gått ned.

Tidigare hade vi ett överskott på gödsel, framförallt fosfor, men i dag bedömer jag att vi har en bättre balans. Eftersom vi odlar mycket potatis och sockerbetor behöver vi också stallgödseln.



KLF:s servicelager i Norje



Christer Nilsson, Norregård Nävlinge

KLF FICK HÖGT BETYG I HÖSTENS KUNDENKÄT

KLF FICK ETT HÖGT BETYG I DEN KUND- OCH MEDLEMSUNDERSÖKNING SOM GENOMFÖRDES UNDER HÖSTEN. DET GENOMSNITTLIGA INTRYCKET RESULTERADE I BETYGET 4,6 AV MAXIMALT 5,0. DET ÄR FRAMFÖRALLT TILLGÄNGLIGHET, BEMÖTANDE OCH KUND-SERVICE SOM FÅR HÖGA OMDÖMEN.

Undersökningen gjordes av en utomstående konsult. I ett skriftligt utskick fick 144 medlemmar och kunder svara på 17 olika frågor. Allt ifrån bemötande, servicegrad och leveranssäkerhet till i vilken utsträckning som medlemmarna använder KLF:s hemsida.

-Självfallet är det roligt att våra medlemmar och kunder ger oss högt betyg. Men samtidigt är vi alla medvetna om att ingenting är så bra att det inte kan bli ännu bättre, säger vd Christer Nilsson.


Ett exempel är hemsidan. Här blev betyget "bara" 3,6, vilket i sig kan bero på att cirka hälften av de tillfrågade inte använder sig av de tjänster som finns på hemsidan. Därför blir det också svårt att sätta ett betyg.

-För närvarande använder cirka 140 av våra drygt 600 medlemmar möjligheten att logga in på hemsidan. Man kan tycka att fler borde utnyttja den här möjligheten att snabbt och enkelt få information om sina transaktioner med KLF såsom exempelvis fakturor, insedlar med analysresultat, saldo i kundreskontra, ineliggande legolager och spannmålskontrakt, säger Stefan Andersson, administrativ chef på KLF.

För den som ännu inte har inloggningsuppgifter, kontakta Mona Nilsson på 044-28 52 12 eller mejla till mona.nilsson@klf.nu


ELPANNOR MINSKAR KOLDIOXIDUTSLÄPPEN

Efter KLF:s lyckade investering i sex nya elpannor i stället för oljepannor i Rödale, som innebar en reduktion av koldioxidutsläppen med 530 ton per år, har styrelsen beslutat att även ersätta oljepannorna i den nya silosen i Åhus med elpannor. Investeringen kommer att göras före skörden 2015 och övergången till el väntas minska koldioxidutsläppen med ytterligare cirka 800 ton per år.



”EN RATIONELL LOGISTIK DÄR SPANNMÅLEN DESTINERAS TILL RÄTT ANLÄGGNING FRÅN FÖRSTA BÖRJAN OCH TILLGÅNGEN TILL ÅHUS HAMN ÄR EN FÖRKLARING TILL DE LÖNSAMMA SPANNMÅLSAFFÄRERNA.”

CHRISTER NILSSON, VD



EKONOMISK REDOVISNING

Styrelsen och verkställande direktören för Kristianstadsortens Lagerhusförening ek.för, 738200-3155 får härmed avge årsredovisning för 2014, föreningens 83:e räkenskapsår. Belopp i kkr om inget annat anges.

ALLMÄNT OM VERKSAMHETEN

Föreningen torkar, lagrar, förädlar och handlar med spannmål. Dessutom säljer föreningen foder och fodermedel, utsäde, mineralgödsel, växtskyddsmedel och olja.

KONCERNFÖRETAG

Koncernen omfattar Kristianstadsortens Lagerhusförening ek. för. som är moderförening med Kristianstads Lageraktiebolag som helägt dotterföretag. Dotterföretaget har endast en ringa verksamhet. Bolagets ställning redovisas därför endast i not. Redovisning sker endast för moderföreningen.

VÄSENTLIGA HÄNDELSE UNDER RÄKENSKAPSÅRET SAMT EFTER RÄKENSKAPSÅRETS UTGÅNG

Stora spannmålsvolymerna vid skörd kännetecknar vårt verksamhetsår 2014. Vår lagringskapacitet fick verkligen utstå tuffa prövningar. En ökning med cirka 25 000 ton mot året innan löper inte obemärkt förbi. Vi har under 2014 blåstrat, putsat och målat våra silos i Karpalund och dessutom också totalreoverat kontoret/våghuset där. Omsättningsmässigt blev även 2014 ett nytt rekordår. Framförallt ökade omsättningen väsentligt inom vår växtodlingsdel. En följd av att vi inför 2014 förstärkte med ytterligare två växtodlingssäljare.

FÖRVÄNTAD FRAMTIDA UTVECKLING SAMT VÄSENTLIGA RISKER OCH OSÄKERHETSFAKTORER

KLF ska erbjuda olika alternativ för prissättning av spannmål och oljevaxter och dessutom erbjuda rörligt alternativt fast torkkostnad. Genom vårt medlemskap i DLA Agro har vi idag och framöver tillgång till bästa sortiment och bästa inköspriser för såväl växtskydd som mineralgödsel. Med hjälp av våra mycket kompetenta säljare och våra goda lagringsfaciliteter ska vi ge våra växtodlingskunder absolut bästa service. Vi ska också genom en rationell och effektiv fodertillverkning i Åhus Foder HB, och även här med mycket kompetenta säljare, erbjuda våra animalieproducenter bästa möjliga foder till bästa möjliga pris. Under våren 2015 kommer vi att riva ut oljepannorna i en

av våra två silos i Åhus och ersätta dessa med elpannor. En satsning som redan fallit väl ut i Rödale. Investeringen ger oss många fördelar; betydligt lägre energikostnad, snabbare och effektivare styrning av värmen samt väsentlig förbättring ur miljösynpunkt.

ANVÄNDNING AV FINANSIELLA INSTRUMENT

För att minimera eventuella ogynnsamma effekter på resultatet till följd av oförutsägbarheten på valuta- och råvarumarknaderna är policyn, sedan några år tillbaks, att när affärer genomförs säkras dessa genom valutasäkring respektive säkring på spannmålsbörsen Matif.

TILLSTÅNDS- ELLER ANMÄLNINGSPLIKTIG VERKSAMHET ENLIGT MILJÖBALKEN

KLF driver tre anmälningspliktiga verksamheter enligt miljöbalken. Verksamheten avser tre spannmålssiloanläggningar. Anläggningarna påverkar miljön genom damm och buller. Kontrollprogram utförs enligt upplagt schema. Värdena för buller, damm och övrigt utsläpp ligger inom angivna gränser.

| FLERÅRSÖVERSIKT | 2014 | 2013 | 2012 | 2011 | 2010 |
|--------------------------------------|---------|---------|---------|---------|---------|
| Nettoomsättning | 640 313 | 621 875 | 558 000 | 531 931 | 478 449 |
| Resultat efter efterlikvid och bonus | 14 155 | 10 209 | 3 214 | 13 117 | 10 402 |
| Eget kapital | 78 721 | 65 723 | 57 991 | 54 550 | 45 020 |
| Balansomslutning | 254 626 | 260 874 | 278 304 | 214 459 | 198 831 |
| Soliditet (%) | 31 | 25 | 21 | 25 | 23 |

FÖRSLAG TILL VINSTDISPOSITION

| | |
|--|-------------------|
| Till föreningsstämmans förfogande står (kr): | |
| Balanserad vinst | 12 728 049 |
| Årets vinst | 13 509 368 |
| | 26 237 417 |

STYRELSEN FÖRESLÅR ATT VINSTMEDLEN DISPONERAS ENLIGT NEDAN

| | |
|--|-------------------|
| Till reservfond ansättes | 1 120 000 |
| Till medlemmarna överförs insatser via insatsmission med 3 kr/dt | 3 382 000 |
| Till medlemmarna utdelas 5 % på insats- och emissionskapital | 810 000 |
| Balanseras i ny räkning | 20 925 417 |
| Summa | 26 237 417 |

RESULTATRÄKNING

| | | 2014 | 2013 |
|---|-------------|---------------|---------------|
| Rörelsens intäkter | | | |
| Nettoomsättning | Not 2 | 640 313 | 621 875 |
| Övriga rörelseintäkter | | 3 841 | 3 580 |
| | | 644 154 | 625 455 |
| Rörelsens kostnader | | | |
| Råvaror och förnödenheter | | -570 385 | -565 004 |
| Övriga externa kostnader | Not 3, 4, 5 | -21 259 | -17 625 |
| Personalkostnader | Not 6 | -22 139 | -18 289 |
| Av-/nedskrivningar av materiella och immateriella anläggningstillgångar | Not 11, 12 | -6 401 | -6 248 |
| Rörelseresultat | | 23 970 | 18 289 |
| Resultat från finansiella poster | | | |
| Intäkter från andelar i koncernföretag | Not 7 | 26 | 27 |
| Övriga ränteintäkter och liknande intäkter | Not 7 | 1 133 | 1 736 |
| Räntekostnader och liknande kostnader | Not 8 | -2 904 | -4 019 |
| Resultat efter finansiella poster | | 22 225 | 16 033 |
| Efterlikvid/bonus | Not 9 | -8 070 | -5 824 |
| Resultat efter efterlikvid och bonus | | 14 155 | 10 209 |
| Bokslutsdispositioner | Not 10 | 179 | -2 780 |
| Resultat före skatt | | 14 334 | 7 429 |
| Skatt på årets resultat | | -825 | -1 606 |
| ÅRETS RESULTAT | | 13 509 | 5 823 |

STÄLLDA SÄKERHETER OCH ANSVARSFÖRBINDELSER

| | 2014-12-31 | 2013-12-31 |
|--|----------------|----------------|
| Ställda säkerheter | | |
| Ställda säkerheter för egna skulder och avsättningar | | |
| Fastighetsinteckningar | 49 550 | 49 550 |
| Företagsinteckningar | 95 000 | 60 000 |
| Summa | 144 550 | 109 550 |
| Ansvarsförbindelser | | |
| Ansvarsförbindelser | Inga | Inga |

BALANSRÄKNING

| | | 2014-12-31 | 2013-12-31 |
|--|--------|----------------|----------------|
| TILLGÅNGAR | | | |
| Anläggningstillgångar | | | |
| Materiella anläggningstillgångar | | | |
| Byggnader och mark | Not 11 | 19 494 | 19 787 |
| Maskiner och andra tekniska anläggningar | Not 12 | 31 276 | 33 951 |
| | | 50 770 | 53 738 |
| Finansiella anläggningstillgångar | | | |
| Aktier i dotterföretag | Not 13 | 50 | 50 |
| Andra långfristiga värdepappersinnehav | | 875 | 1 702 |
| | | 925 | 1 752 |
| Summa anläggningstillgångar | | 51 695 | 55 490 |
| OMSÄTTNINGSTILLGÅNGAR | | | |
| Varulager mm | | | |
| Råvaror och förnödenheter | | 123 927 | 121 801 |
| | | 123 927 | 121 801 |
| Kortfristiga fordringar | | | |
| Kundfordringar | | 62 084 | 66 549 |
| Fordringar hos koncernföretag | Not 14 | 1 647 | 1 510 |
| Aktuell skattefordran | | 2 441 | 3 240 |
| Övriga fordringar | | 2 558 | 2 734 |
| Förutbetalda kostnader och upplupna intäkter | | 6 847 | 7 015 |
| | | 75 577 | 81 048 |
| Kortfristiga placeringar | | | |
| Övriga kortfristiga placeringar | | - | 192 |
| | | - | 192 |
| Kassa och bank | | 3 427 | 2 343 |
| Summa omsättningstillgångar | | 202 931 | 205 384 |
| SUMMA TILLGÅNGAR | | 254 626 | 260 874 |
| EGET KAPITAL OCH SKULDER | | | |
| Eget kapital | Not 15 | | |
| Bundet eget kapital | | | |
| Inbetalda insatser | | 5 320 | 4 952 |
| Insatsemission | | 12 123 | 9 201 |
| Reservfond | | 8 790 | 8 230 |
| | | 26 233 | 22 383 |
| Fritt eget kapital | | | |
| Balanserad vinst | | 12 728 | 11 128 |
| Årets resultat | | 13 509 | 5 823 |
| | | 26 237 | 16 951 |
| Summa eget kapital | | 52 470 | 39 334 |
| Obeskattade reserver | Not 16 | 33 654 | 33 833 |
| Långfristiga skulder | | | |
| Övriga skulder till kreditinstitut | Not 17 | 25 130 | 35 790 |
| Utgående insatskapital och emission | | 166 | 78 |
| Summa långfristiga skulder | | 25 296 | 35 868 |
| Kortfristiga skulder | | | |
| Checkräkningskredit (lim. 135 000 / 125 000) | | 54 054 | 66 732 |
| Skulder till kreditinstitut | Not 17 | 160 | 160 |
| Leverantörsskulder | | 24 869 | 37 016 |
| Övriga kortfristiga skulder | | 49 934 | 38 622 |
| Upplupna kostnader och förutbetalda intäkter | Not 18 | 14 189 | 9 309 |
| Summa kortfristiga skulder | | 143 206 | 151 839 |
| SUMMA EGET KAPITAL OCH SKULDER | | 254 626 | 260 874 |



KASSAFLÖDESANALYS

| | 2014 | 2013 |
|---|----------------|----------------|
| Den löpande verksamheten | | |
| Resultat efter efterlikvid och bonus | 14 155 | 10 209 |
| Justeringar för poster som inte ingår i kassaflödet, mm | -4 378 | 6 028 |
| | 9 777 | 16 237 |
| Betald skatt | -26 | -4 018 |
| Kassaflöde från den löpande verksamheten före förändringar av rörelsekapital | 9 751 | 12 219 |
| Kassaflöde från förändringar i rörelsekapital | | |
| Ökning (-) / Minskning (+) av varulager | -2 126 | 22 204 |
| Ökning (-) / Minskning (+) av rörelsefordringar | 4 672 | 6 315 |
| Ökning (+) / Minskning (-) av rörelseskulder | 4 045 | 8 643 |
| Kassaflöde från den löpande verksamheten | 16 342 | 49 381 |
| Investeringsverksamheten | | |
| Förvärv av materiella anläggningstillgångar | Not 11, 12 | -3 433 |
| Avyttring av materiella anläggningstillgångar | Not 12 | 90 |
| Förvärv av finansiella tillgångar | | - |
| Avyttring av finansiella tillgångar | | 11 516 |
| Kassaflöde från investeringsverksamheten | 8 173 | -14 560 |
| Finansieringsverksamheten | | |
| Ökning (+) / Minskning (-) av checkräkningskredit | | -12 678 |
| Amortering av lån | Not 17 | -10 660 |
| Förändring utgående insats- / emissionskapital | | 88 |
| Ökning insatskapital | Not 15 | 368 |
| Utbetald insatsemission | Not 15 | -92 |
| Utbetald utdelning | Not 15 | -649 |
| Kassaflöde från finansieringsverksamheten | -23 623 | -34 676 |
| Årets kassaflöde | 892 | 145 |
| Likvida medel vid årets början | 2 535 | 2 390 |
| LIKVIDA MEDEL VID ÅRETS SLUT * | 3 427 | 2 535 |
| * Likvida medel | 2014-12-31 | 2013-12-31 |
| Kassa och bank | 3 427 | 2 343 |
| Kortfristiga placeringar | - | 192 |
| | 3 427 | 2 535 |

NOTER

NOT 1. REDOVISNINGSPRINCIPER

Belopp i kkr om inget annat anges.

ALLMÄNNA REDOVISNINGSPRINCIPER

Årsredovisningen har upprättats i enlighet med årsredovisningslagen och Bokföringsnämndens allmänna råd BFNAR 2012:1 Årsredovisning och koncernredovisning (K3). Det är första året som årsredovisningen upprättas i enlighet med BFNAR 2012:1.

VÄRDERINGSPRINCIPER MM

Tillgångar, avsättningar och skulder har värderats utifrån anskaffningsvärden om inget annat anges nedan. Periodisering av intäkter och kostnader har skett enligt god redovisningssed. Fodringar och skulder i utländsk valuta har tagits upp till balansdagens kurs.

MATERIELLA ANLÄGGNINGSTILLGÅNGAR

Materiella anläggningstillgångar redovisas till anskaffningsvärde minskat med ackumulerade avskrivningar och nedskrivningar med tillägg för uppskrivningar. I anskaffningsvärdet ingår förutom inköpspriset även utgifter som är direkt hänförliga till förvärvet.

TILLKOMMANDE UTGIFTER

Tillkommande utgifter som uppfyller tillgångskriteriet räknas in i tillgångens redovisade värde. Utgifter för löpande underhåll och reparationer redovisas som kostnader när de uppkommer. För vissa av de materiella anläggningstillgångarna kan skillnaden i förbrukningen av betydande komponenter bedömas vara väsentlig. Dessa tillgångar delas då upp i komponenter vilka skrivs av separat.

NOTER

AVSKRIVNINGAR

Avskrivning sker linjärt över tillgångens beräknade nyttjandeperiod eftersom det återspeglar den förväntade förbrukningen av tillgångens framtida ekonomiska fördelar. Avskrivningen redovisas som kostnad i resultaträkningen.

Materiella anläggningstillgångar

| | |
|---|--------|
| Byggnader | 2-4 % |
| Markanläggningar | 5 % |
| Silos | 3-5 % |
| Maskiner och andra tekniska anläggningar, (10% från 2007) | 5-10 % |
| Fordon | 20 % |
| Datorinventarier | 33 % |
| Silos enligt 5-årskontrakt | 20 % |

Skillnad mellan planenlig avskrivning och skattemässig avskrivning redovisas som avskrivning över plan.

LEASING - LEASETAGARE

Alla leasingavtal redovisas som operationella leasingavtal.

OPERATIONELLA LEASINGAVTAL

Leasingavgifterna enligt operationella leasingavtal, inklusive förhöjd förstagångshyra men exklusive utgifter för tjänster som försäkring och underhåll, redovisas som kostnad linjärt över leasingperioden.

VARULAGER

Varulagret är upptaget till det lägsta av anskaffningsvärdet och nettoförsäljningsvärdet. Därvid har inkuransrisk beaktats med 3 %. I anskaffningsvärdet ingår förutom utgifter för inköp även utgifter för att bringa varorna till deras aktuella plats och skick.

INTÄKTER

Försäljningen redovisas som intäkt, då varorna levererats till köparen och därmed överfått i köparens ägo.

SÄKRINGSREDOVISNING

KLF utsätts för råvaruprisrisker och valutakursrisker. Policyn är att valutan är en del av spannmålsaffärens prisättning och ska därför kurssäkras vid affärens ingång. Framtida affärer har säkrats till fast kurs genom valuta-säkring och råvarukontrakt.

FÖRFALLOSTRUKTUR DERIVATINSTRUMENT,

| VERKLIGT VÄRDE 2014-12-31 | 2015 | 2016 |
|---------------------------|---------------|------------|
| Valutaderivat | -1 096 | -58 |
| Råvaruderivat | -2 024 | - |
| | -3 120 | -58 |

NOT 2. NETTOOMSÄTTNING PER FÖRELSEGREN

| | 2014 | 2013 |
|--------------------------|----------------|----------------|
| Spannmål | 271 967 | 271 831 |
| Foder | 196 675 | 212 114 |
| Växtodlingsförmödenheter | 142 825 | 111 710 |
| Olja | 28 846 | 26 220 |
| Summa | 640 313 | 621 875 |

NOT 3. ARVODE OCH KOSTNADSERSÄTTNING TILL REVISORER

| | 2014 | 2013 |
|-------------------------------|-------------|-------------|
| Råd i Håssleholm Revisions HB | | |
| Revisionsarvode | -146 | -126 |
| Summa | -146 | -126 |

NOT 4. ÖVRIGA EXTERNA KOSTNADER

| | 2014 | 2013 |
|--------------------------------------|----------------|----------------|
| Reparations- och underhållskostnader | -7 465 | -3 831 |
| Energikostnader | -5 414 | -5 594 |
| Övriga driftskostnader | -8 234 | -8 074 |
| Summa | -21 113 | -17 499 |

NOT 5. OPERATIONELL LEASING - LEASETAGARE

| | 2014 | 2013 |
|---|---------------|---------------|
| <i>Framtida minimileaseavgifter avseende icke uppsägningsbara operationella leasingavtal:</i> | | |
| Inom ett år | -671 | -686 |
| Mellan två och fem år | -2 102 | -2 063 |
| Senare än fem år | - | - |
| | -2 773 | -2 749 |
| Räkenskapsårets kostnadsförda leasingavgifter | -686 | -648 |
| Anskaffningsvärde för leasad maskinell utrustning uppgår till | 830 | 818 |

NOT 6. ANSTÄLLDA OCH PERSONALKOSTNADER

| Medelantalet anställda | 2014 | 2013 |
|------------------------|-----------|-----------|
| Män | 19 | 18 |
| Kvinnor | 10 | 10 |
| Totalt | 29 | 28 |

Styrelseledamöter och ledande befattningshavare

| | | |
|----------------------------------|----|----|
| Antal (avser antal befattningar) | 10 | 10 |
| varav kvinnor | - | - |

Löner, andra ersättningar och sociala kostnader

| | 2014 | 2013 |
|--|----------------|----------------|
| Styrelse och VD | -1 539 | -1 576 |
| (varav tantiem) | - | - |
| Sociala kostnader | -1 314 | -1 232 |
| (varav pensionskostnader) ¹ | -643 | -593 |
| Summa | -2 853 | -2 808 |
| Övriga anställda | -12 580 | -10 380 |
| Sociala kostnader | -5 712 | -4 540 |
| (varav pensionskostnader) ¹ | -1 461 | -1 080 |
| Summa | -18 292 | -14 920 |

¹ Av företagets pensionskostnader till företagets ledning avseende 1 (1) person finns inga utestående pensionsförpliktelser.

NOTER

FORTSÄTTNING NOT 6.

Sjukfrånvaro i procent av ordinarie arbetstid

| | 2014 | 2013 |
|---|------|------|
| Total sjukfrånvaro | 0,2% | 0,9% |
| Varav långtidssjukfrånvaro > 60 dagar utgör | 0,0% | 0,0% |
| Sjukfrånvaro för män | 0,0% | 1,1% |
| Sjukfrånvaro för kvinnor | 0,4% | 0,5% |
| Sjukfrånvaro för anställda - 29 år | 0,2% | 0,8% |
| Sjukfrånvaro för anställda 30 - 50 år | 0,2% | 1,4% |
| Sjukfrånvaro för anställda 50 - år | 0,1% | 0,4% |

NOT 7. RÄNTEINTÄKTER OCH LIKANDE INTÄKTER

| | 2014 | 2013 |
|------------------------------|--------------|--------------|
| Utdelning aktier och andelar | 26 | 27 |
| Ränteintäkter, övriga | 1 132 | 1 735 |
| Summa | 1 158 | 1 762 |

NOT 8. RÄNTEKOSTNADER OCH LIKANDE KOSTNADER

| | 2014 | 2013 |
|------------------------|---------------|---------------|
| Räntekostnader, övriga | -2 904 | -4 019 |
| Summa | -2 904 | -4 019 |

NOT 9. EFTERLIKVID OCH BONUS

| | 2014 | 2013 |
|-------------------------------------|---------------|---------------|
| Efterlikvid spannmål och oljevaxter | -5 000 | -3 500 |
| Bonus foderinköp | -1 170 | -1 024 |
| Bonus växtskyddsinköp | -1 900 | -1 300 |
| Summa | -8 070 | -5 824 |

NOT 10. BOKSLUTSDISPOSITIONER

| | 2014 | 2013 |
|--|------------|---------------|
| Skilnad mellan skattemässig och redovisad avskrivning: | | |
| -Maskiner och andra tekniska anläggningar | 621 | -360 |
| Periodiseringsfond, årets avsättning | -1 240 | -2 420 |
| Periodiseringsfond, årets återföring | 798 | - |
| Summa | 179 | -2 780 |

NOT 11. BYGGNADER OCH MARK

| | 2014-12-31 | 2013-12-31 |
|--|---------------|---------------|
| <i>Akkumulerade anskaffningsvärden</i> | | |
| -Vid årets början | 40 796 | 35 551 |
| -Nyanskaffningar | 1 022 | 5 245 |
| Vid årets slut | 41 818 | 40 796 |
| <i>Akkumulerade avskrivningar</i> | | |
| -Vid årets början | -21 009 | -19 869 |
| -Årets avskrivning | -1 315 | -1 140 |
| Vid årets slut | -22 324 | -21 009 |
| Redovisat värde vid årets slut | 19 494 | 19 787 |
| Varav mark | | |
| Akkumulerade anskaffningsvärden | 604 | 604 |
| Redovisat värde vid årets slut | 604 | 604 |

Anskaffningsvärdet 2013 minskades med ett offentligt bidrag från Kristianstads Kommun på 2 800 KKR.

NOT 12. MASKINER OCH ANDRA TEKNISKA ANLÄGGNINGAR

| | 2014-12-31 | 2013-12-31 |
|---|---------------|---------------|
| <i>Akkumulerade anskaffningsvärden</i> | | |
| -Vid årets början | 160 021 | 150 964 |
| -Nyanskaffningar | 2 411 | 9 526 |
| -Avyttringar och utrangeringar | -279 | -469 |
| Vid årets slut | 162 153 | 160 021 |
| <i>Akkumulerade avskrivningar</i> | | |
| -Vid årets början | -118 860 | -113 191 |
| -Återförda avskrivningar på avyttringar och utrangeringar | 279 | 469 |
| -Årets avskrivning | -6 116 | -6 138 |
| Vid årets slut | -124 697 | -118 860 |
| <i>Akkumulerade nedskrivningar</i> | | |
| -Vid årets början | -7 210 | -8 240 |
| -Under året återförda nedskrivningar | 1 030 | 1 030 |
| Vid årets slut | -6 180 | -7 210 |
| Redovisat värde vid årets slut | 31 276 | 33 951 |

I maskiner och andra tekniska anläggningar ingår även inventarier, verktyg och installationer.

NOT 13. ANDELAR I KONCERNFÖRETAG

| | 2014-12-31 | 2013-12-31 |
|---------------------------------------|------------|------------|
| Akkumulerade anskaffningsvärden: | | |
| -Vid årets början | 50 | 50 |
| Redovisat värde vid årets slut | 50 | 50 |

Specifikation av moderföretagets innehav av aktier och andelar i koncernföretag

Ägarandelen av kapitalet avses, vilket även överensstämmer med andelen av rösterna för totalt antal aktier.

| | Antal- andelar | Kapital andel i % | Rösträtts andel i % | Redovisat värde |
|---|-------------------|----------------------|------------------------|--------------------|
| Kristianstad Lager AB, 556192-2864, Kristianstad | 1 000 | 100 | 100 | 50 |
| Summa | | | | 50 |

Moderföretaget är den enda hyresgästen.

| | 2014 | 2013 |
|---|--------------|--------------|
| Dotterföretagets resultat och ställning | | |
| Omsättning (Hyresintäkt) | 510 | 542 |
| Rörelseresultat | 169 | 202 |
| Nettoresultat | 12 | 29 |
| Tillgångar | | |
| (Varav byggnader 4 609 / 4 912) | 4 609 | 4 912 |
| Eget kapital | 198 | 186 |
| Skulder | 4 411 | 4 726 |
| Summa skulder och eget kapital | 4 609 | 4 912 |

NOT 14. FORDRINGAR HOS KONCERNFÖRETAG

| | 2014-12-31 | 2013-12-31 |
|---------------------------------------|--------------|--------------|
| Akkumulerade anskaffningsvärden: | | |
| -Vid årets början | 1 510 | 1 397 |
| -Tillkommande fordringar | 137 | 113 |
| Redovisat värde vid årets slut | 1 647 | 1 510 |

Avser kortfristigt lån.

NOTER

NOT 15. EGET KAPITAL

| | Inbetalda insatser | Insats- emission | Reservfond | Balanserad vinst | Årets vinst |
|--|-----------------------|---------------------|--------------|---------------------|----------------|
| Vid årets början | 4 952 | 9 200 | 8 230 | 11 129 | 5 823 |
| Omföring av föreg år resultat | | | | 5 823 | -5 823 |
| Ökning insatskapital | 368 | | | | |
| Utbetalning insatsemmission | | -92 | | | |
| <i>Vinstdisposition enligt beslut på föreningsstämman:</i> | | | | | |
| Avsättning till reservfond | | | 560 | -560 | |
| Utdelning till medlemmar | | | | -649 | |
| Överföring insatsemmission | | 3 015 | | -3 015 | |
| Årets resultat | | | | | 13 509 |
| Vid årets slut | 5 320 | 12 123 | 8 790 | 12 728 | 13 509 |

NOT 16. OBESKATTADE RESERVER

| | 2014-12-31 | 2013-12-31 |
|------------------------------|------------|------------|
| <i>Periodiseringsfonder:</i> | | |
| Periodiseringsfond, tax 2009 | - | 798 |
| Periodiseringsfond, tax 2010 | 1 625 | 1 625 |
| Periodiseringsfond, tax 2011 | 2 630 | 2 630 |
| Periodiseringsfond, tax 2012 | 3 600 | 3 600 |
| Periodiseringsfond, tax 2013 | 1 070 | 1 070 |
| Periodiseringsfond, tax 2014 | 2 420 | 2 420 |
| Periodiseringsfond, tax 2015 | 1 240 | - |
| | 12 585 | 12 143 |

Akkumulerade avskrivningar utöver plan:

| | | |
|-----------------------------------|---------------|---------------|
| Maskiner och inventarier | 21 069 | 21 690 |
| Summa obeskattade reserver | 33 654 | 33 833 |

Av periodiseringsfonder utgör 7 402 (fg år 7 443) uppskjuten skatt.


NOT 17. SKULDER TILL KREDITINSTITUT


| | 2014-12-31 | 2013-12-31 |
|--|---------------|---------------|
| Skulder som förfaller inom ett år från balansdagen | 160 | 660 |
| Skulder som förfaller mellan två och fem år från balansdagen | 640 | 640 |
| Skulder som förfaller senare än fem år från balansdagen | 24 490 | 34 650 |
| Summa | 25 290 | 35 950 |

NOT 18. UPPLUPNA KOSTNADER OCH FÖRUTBETALDA INTÄKTER

| | 2014-12-31 | 2013-12-31 |
|----------------------|---------------|--------------|
| Semesterskuld | 2 486 | 2 097 |
| Arbetsgivaravgift | 1 467 | 1 289 |
| Särskild löneskatt | 511 | 406 |
| Bonus växtskydd | 1 900 | 1 300 |
| Bonus foder | 1 170 | - |
| Efterlikvid spannmål | 5 000 | 3 500 |
| Räntor | 110 | 108 |
| Övrigt | 1 545 | 609 |
| Summa | 14 189 | 9 309 |


KRISTIANSTAD DEN 9 MARS 2015


PÅL NILSSON | Styrelseordförande


JÖRGEN PAULSSON | Vice ordförande


PER-INGEMAR PÅLSSON | Ledamot


GÖRAN JÖNSSON | Ledamot


GÖRAN NILSSON | Ledamot



ERIK JANZON | Ledamot


SVEN-OLOF NILSSON | Ledamot


CHRISTER NILSSON | Verkställande direktör


SVEN JOHANSSON | Ledamot

REVISORSPÅTECKNING VÅR REVISIONSBERÄTTELSE HAR LÄMNATS DEN 12 MARS 2015


TORSTEN THURESSON | Lekmannarevisor


PER-ANDERS ROOS | Lekmannarevisor


THOMAS JÄGENSTEDT | Aukt revisor



FÖRTROENDEVALDA

VALBEREDNING

| | | MANDATTIDEN UTGÅR ÅR |
|--|---------------|-------------------------|
| SAMMANKALLANDE | | |
| Martin Svensson Brommagårdsvägen 95-9 291 94 KRISTIANSTAD | 0702-45 30 36 | 2015 |
| Magnus Olsson Torkstugevägen 1 290 34 FJÄLKINGE | 0702-25 70 37 | 2016 |
| Stina Nilsson Åhusvägen 115 291 76 RINKABY | 0702-99 13 92 | 2017 |
| Johan Rosenlund Ysanevägen 530 294 92 SÖLVESBORG | 0706-08 10 40 | 2018 |
| Axel Selin Slättängsvägen 70 291 62 KRISTIANSTAD | 0768-58 80 12 | 2019 |
| Nicklas Göransson Riddar Urups väg 90 291 77 GÄRDS KÖPINGE | 0708-53 13 23 | 2020 |
| REVISORER | | |
| ORDINARIE | | |
| Torsten Thuresson Eka Gård 288 90 VINSLÖV | 0708-94 53 54 | 2015 |
| Per-Anders Roos Åbyvägen 300 291 95 FÄRLÖV | 0708-32 92 03 | 2015 |
| <i>Auktoriserad revisor</i> Thomas Jägenstedt Mölleröd 1289 281 51 HÄSSLEHOLM | 0705-28 40 75 | 2015 |
| SUPPLEANTER | | |
| Sara Thim Månsagårdsvägen 86 290 34 FJÄLKINGE | 0705-37 22 25 | 2015 |
| <i>Auktoriserad revisor</i> Glenn Nilsson Första Avenyn 8 281 22 HÄSSLEHOLM | 0733-74 40 75 | 2015 |

ORDINARIE LEDAMÖTER

| | | MANDATTIDEN UTGÅR ÅR |
|--|---------------|-------------------------|
| ORDFÖRANDE | | |
| Pål Nilsson Lyckås Gård 290 34 FJÄLKINGE | 0709-67 92 21 | 2016 |
| V. ORDFÖRANDE | | |
| Jörgen Paulsson Nöbbelövsvägen 271 291 91 KRISTIANSTAD | 0708-51 61 65 | 2016 |
| Per-Inge Pålsson Micklagårdsvägen 50 290 34 FJÄLKINGE | 0705-95 51 40 | 2015 |
| Göran Jönsson Eskilstorps Gård 297 91 VITTSKÖVLE | 0708-70 01 37 | 2015 |
| Sven Johansson Furulundsvägen 173 290 34 FJÄLKINGE | 0708-44 22 27 | 2015 |
| Sven-Olof Nilsson Lillevångsvägen 121 291 97 GÄRDS KÖPINGE | 0705-40 08 69 | 2015 |
| Göran Nilsson Östergård 1181 288 33 VINSLÖV | 0708-38 41 32 | 2016 |
| Erik Jansson Vittskölevägen 15 297 91 VITTSKÖVLE | 0708-23 23 17 | 2016 |
| VD | | |
| Christer Nilsson Lagmansgatan 7B 291 53 KRISTIANSTAD | 044-28 52 02 | |
| STYRELSENS SEKRETERARE | | |
| Stefan Andersson Påbrovägen 1 281 46 TORMESTORP | 044-28 52 03 | |

KLF STYRELSE 2014



Bilden tagen i KLF:s väderkvarn i Skepparslöv





BOX 504 • 291 25 KRISTIANSTAD
TEL: 044-28 52 00 • www.klf.nu