

# 2025

## ÅRSREDOVISNING



# KALLELSE

Medlemmarna i Kristianstadsortens Lagerhusförening ek för hälsas välkomna till ordinarie föreningsstämma med efterföljande middag (OBS: föränmälan), som hålls på:

**Restaurang Metropol, Stridsvagnsvägen 8, vid Högsolan i Kristianstad, tisdagen den 12 maj kl 17.00.**

Ärenden enligt föreningens stadgar samt information från verksamheten.

Vill du ställa någon fråga på stämman, skicka gärna in den i förväg för att få ett utförligare svar.

För att delta under middagen vill vi ha din anmälan senast den 7 maj på tel 044-28 52 00 eller e-post: info@klf.nu

# INNEHÅLLSFÖRTECKNING

Fem år i sammandrag .....	<b>3</b>	Kassaflödesanalys .....	<b>24</b>
Hållbarhetsinformation .....	<b>17</b>	Noter.....	<b>25</b>
Förvaltningsberättelse .....	<b>20</b>	Revisionsberättelse .....	<b>29</b>
Resultaträkning .....	<b>22</b>	Kontaktuppgifter till förtroendevalda .....	<b>30</b>
Balansräkning .....	<b>23</b>		

# FEM ÅR I SAMMANDRAG

(BELOPP I MKR OM INGET ANNAT ANGES)

	2025	2024	2023	2022	2021
Nettoomsättning	921,0	921,0	1 048,4	1 192,1	814,3
Bruttomarginal	11,2 %	8,6 %	7,7 %	8,0 %	10,1 %
Resultat efter finansnetto	17,3	-6,3	-6,1	13,1	11,0
Årets resultat	10,0	-3,4	0,8	9,8	8,2
Total ersättn. och utdelning till medlemmar <sup>1)</sup>	8,6	3,8	3,7	6,2	1,5
Total ersättn. och utdeln. i % av nettoomsättn. <sup>1)</sup>	0,9 %	0,4 %	0,4 %	0,5 %	0,2 %
Insatsutdelning och i insatsemission i % av insats- och insatsemissionskapital <sup>1)</sup>	3,0 %	3,0 %	3,0 %	3,0 %	0,0 %
Balansomslutning	406	413	472	612	421
Eget kapital inkl. eget kapitalandel i OR <sup>2)</sup>	107	95	105	116	87
Soliditet % (genomsnitt 4 ggr/år) <sup>2)</sup>	26,3 %	22,9 %	22,2 %	19,0 %	20,8 %
Investeringar:					
Immateriella tillgångar	-	0	0	-	-
Byggnader och mark	1	-	2	0	-
Maskiner och inventarier	9	6	4	1	8
Medeltalet anställda (st)	32	34	34	35	34
Omsättning per anställd	28,8	27,1	30,8	34,1	24,0
Antal medlemmar (st)	647	659	673	697	721

<sup>1)</sup> Enligt styrelsens förslag 2025

<sup>2)</sup> Av obeskattade reserver har from 2021, 79,4 % medräknats i underlaget.



# KLF LEVERERAR I EN TURBULENT OMVÄRLD

Med en stark skörd, strategiska rekryteringar och ett positivt resultat lägger KLF ett framgångsrikt år till handlingarna. Detta trots en omvärld präglad av instabilitet och volatila marknader.

År 2025 har varit ett år av kontraster. Ute i världen har geopolitisk oro, kriget i Ukraina och politiska svängningar i USA skapat osäkerhet som fortplantat sig ända ner i den skånska myllan. Men på hemmaplan har KLF stått stadigt. Med en skörd något över det normala och ett tydligt fokus på riskhantering har föreningen lyckats vända tidigare års utmaningar till ett resultat som styrelsen och ledningen känner sig trygga med.

– Från styrelsens sida är vi nöjda med årets resultat. Vi är en liten aktör i ett land som domineras av jättar, och det har aldrig varit viktigare än nu att bibehålla vår konkurrenskraft. Att vi kan leverera en bra affär till våra medlemmar visar att KLF behövs, konstaterar ordförande Pål Nilsson.

**"ATT KOMMUNEN INTE STÅR BAKOM  
KLF I DETTA ÄRENDE ÄR BEKLAGLIGT.  
VI FÖRSTÅR ATT HÖGA BYGGNADER SOM  
SILOS ENGAGERAR, MEN VI MÅSTE FÅ  
NYTTJA VÅR LAGSTADGADE RÄTT ATT  
UTVECKLA VERKSAMHETEN."**

PÅL NILSSON, ORDFÖRANDE KLF





**”NÄR KLF SUMMERAR 2025 ÄR DET MED EN KÄNSLA AV STYRKA. ORGANISATIONEN ÄR BEMANNAD, SKÖRDEN ÄR BÄRGAD OCH EKONOMIN ÄR I BALANS”**

MAGNUS ANDERSSON, VD KLF

### NAVIGERA I EN VOLATIL MARKNAD

Att verka i en lågmarginalbransch när omvärlden gungar ställer höga krav på fingertoppskänsla. Spannmålspriserna har sjunkit kraftigt – från nivåer på 3 kronor för några år sedan ner mot 1,50 kronor under 2025.

– Vår omsättning är starkt kopplad till spannmålspriserna, men vi försöker hålla samma handelsmarginal oavsett prisnivå mot lantbrukaren. Det har varit lite mer utmanande att navigera marknaden i år, säger VD Magnus Andersson.

För att möta osäkerheten har KLF arbetat aktivt med sin handelsstrategi för spannmål.

– Vår produktchef för spannmål, Johan Eriksson, har arbetat fram en handels- och riskstrategi som vi använt under året för att säkra vår affär. Vi måste vara ”på affären” hela tiden, oavsett om priset går upp eller ner, förklarar Magnus Andersson.

Pål Nilsson fyller i:

– Spannmålsmarknaden fungerar som vilken börs som helst idag; rykten och händelser påverkar priserna blixtnabbt. När Ryssland pumpar ut spannmål för att finansiera kriget pressas priserna globalt. Då är det avgörande med en tydlig riskpolicy.

### EN SKÖRD SOM FYLLEDE SILORNA

Säsongen inleddes med ett tidigt vårbruk, där en torr och sval vår med gynnsamma temperaturer lade grunden för god tillväxt. När regnet sedan föll i juni kunde prognoserna skruvas uppåt. Och när tröskorna väl rullade ut till skörd bjöd augusti på ett par veckor utan regn. Det gjorde att grödan kunde bärgas torr och med fin kvalitet.

– Vi gick in i 2025 med ganska stora lager och med årets goda skörd växte de ytterligare. För vår del är volymen viktig eftersom vi har fasta kostnader för våra fyra anläggningar och vår personal, som måste täckas. Med facit i hand blev detta en bra skörd som landade något över normalnivå, konstaterar Magnus Andersson.

Att lantbruket i regionen är differentierat ser Pål Nilsson som en styrka. Med volatila spannmålspriser kan andra grenar i verksamheten balansera och jämna ut de risker som följer med väder och omvärldsfaktorer.

– Det är bra att ha flera ben att stå på, men generellt går de flesta grenar i lantbruket bra just nu. Vi har en stark potatisodling i regionen och animaliesidan går stabilt, även om mjölken tappat något. Det finns en tilltro till svenskt lantbruk.

### BYRÅKRATI BROMSAR ÅHUS-PROJEKTET

En central del av KLF:s framtidssatsning är utbyggnaden i Åhus hamn, där planen är att uppföra en ny anläggning med en lagringskapacitet på 24 000 ton. Men processen har dragit ut på tiden, präglad av finansieringsfrågor och byråkratiska turer.

– Vi blev överraskade innan sommaren av en föreslagen ändring som skulle göra projektet bygglovspliktigt, vilket silobyggnation inte varit tidigare. Vi lämnade därefter in vår ansökan i tid för att bedömas enligt tidigare regler. Denna process gör att det tar tid, men vi arbetar strukturerat och kommer att kunna genomföra utbyggnaden, berättar Magnus Andersson.

Frustrationen över hanteringen är påtaglig.

– Åhus är en industrihamn, och de gällande detaljplanerna från 70-talet syftar till just industri. Att vi trots det inte kunnat fullfölja våra planer är en besvikelse. Det har fördröjt oss och kostat pengar, säger Magnus Andersson.

Pål Nilsson är ännu tydligare:

– Vi har en stark förväntan att kommunen stödjer KLF i tillståndsprocesserna för fortsatt utveckling av en stark hamn. Vi förstår att höga byggnader som silos engagerar, men vi måste

få nyttja vår lagstadgade rätt att utveckla verksamheten. Vi är övertygade om att vi slutligen kommer att få bygga, vi har reglerna på vår sida, men vägen dit har gjorts onödigt krokig och kostsam.

### VINNARE 2030 – FOKUS PÅ MEDARBETARNA

Internt fortsätter arbetet med strategin ”Vinnare 2030”. Fokus ligger på att stärka kulturen och bekräfta medarbetarnas mandat att agera.

– I vår verksamhet händer saker snabbt. Det är viktigare att man löser problemet när det händer än att man skjuter på det för att man är rädd för att göra fel. Hela personalen ska känna att de är en del av resultatet och vi jobbar därför aktivt med att tydliggöra våra ambitioner internt, säger Magnus Andersson.

Under året har KLF också genomfört flera viktiga rekryteringar för att möta medlemmarnas efterfrågan på kompetens och närvaro.

– Vi har förstärkt både säljteamet och gänget som arbetar ute i våra silos. Med nya krafter och fulltaliga team kan vi ännu bättre möta förväntningarna, säger Magnus Andersson.

– Det är ett branschproblem att hitta rätt kompetens, så vi är väldigt glada över att ha lyckats attrahera erfarna medarbetare som delar våra värderingar, säger Pål Nilsson.

### LANTBRUKET SOM BEREDSKAPSRESURS

I takt med att omvärldsläget försämrats har frågor om livsmedelsberedskap klättrat på agendan. Jordbruksverket har fått i uppdrag att driva denna fråga och här ser KLF en självklar roll för sina medlemmar.

– Om Sverige ska minska sitt beroende av omvärlden måste vi satsa på beredskap. KLF representerar 650 lantbrukare, där alla har dieseltankar, traktorer och maskiner. Lantbrukare är dessutom entreprenörer som är vana att rycka ut när det händer något, säger Pål Nilsson.

– Vi vill vara en lokal aktör som ställer upp för samhället. Det pågår nu samtal mellan kommun och stat om detta och det öppnar också upp för en mer positiv dialog mellan lantbruket och våra intressenter, instämmer Magnus Andersson.

### FRAMTIDEN

När KLF summerar 2025 är det med en känsla av styrka.

Organisationen är bemannad, skörden är bärgad och ekonomin är i balans.

– Vi värderar våra tillgångar försiktigt och har infört tätare uppföljning med månadsbokslut för att ha full kontroll. Vi ska vara en partner som levererar det vi lovar, säger Magnus Andersson.

Målen för den närmaste tiden är tydliga och arbetet fortsätter nu oförtrutet framåt. Nu fortsätter arbetet med att stärka KLF. Personalen, medlemmarna och den lokala förankringen är nyckeln. Ordförande Pål Nilsson instämmer och avslutar:

– Det är viktigt att betona att vi har vänt trenden. 2025 är ett år att vara nöjda med och det ger oss en stabil grund för att fortsätta utveckla föreningen för medlemmarnas bästa.



**”VI HOPPAS ATT FÖRSTÄRKNINGEN I GRUPPEN KOMMER ATT MÄRKAS TYDLIGT I FORM AV EN HÖGRE NÄRVARO”**

**CARL-JOHAN PETTERSSON,  
PRODUKTCHEF FÖR VÄXTSKYDD**

# ETT FULLTALIGT VÄXTODLINGSTEAM MED FOKUS PÅ NÄRVARO

**MED EN MIX AV LÅNG ERFARENHET OCH NYA PERSPEKTIV STÅR KLF:S VÄXTODLINGSTEAM STARKARE ÄN PÅ LÄNGE. FRAMÖVER LIGGER FOKUS PÅ ATT VÄXLA UPP RÅDGIVNINGEN OCH SKAPA EN ÄNNU HÖGRE NÄRVARO UTE PÅ GÅRDARNA.**

Det har skett en del förändringar i laguppställningen under året, men när vi nu går in i 2026 är säljteamet för växtodling komplett. Med olika bakgrunder men med samma drivkraft, står teamet nu redo att stötta medlemmarna i allt som rör växtodlingen – från utsäde och gödning till växtskydd.

– Vi hoppas att förstärkningen i gruppen kommer att märkas tydligt i form av en högre närvaro. Vårt mål är att upprätthålla och förfina den höga servicenivå som våra kunder förväntar sig, och med ett fulltaligt team har vi nu musklerna att göra just det, säger Carl-Johan Pettersson, produktchef för växtskydd.

## NYA ROLLER OCH LÅNG ERFARENHET

Teamet består av både nya ansikten och välkända profiler som axlat nya roller. Daniel Ekstrand är ett bekant ansikte för många då han varit länge inom KLF men från och med årsskiftet har han klivit in i rollen som säljare. Oscar Ohlsson har arbetat som säljare sedan juni och Pär Jönsson anslöt till truppen i november.

En nyckelspelare som syr ihop helheten är Maria Bladh. Med sina många år i föreningen är hon spindeln i nätet som ansvarar för logistiken och ser till att flödet av förnödenheter in och ut till lantbrukarna fungerar.

## LANTBRUKARENS ÖGON OCH ÖRON

Att vara säljare på KLF handlar om rådgivning och partnerskap. Teamet ansvarar för hela produktbredden (bortsett från foder) och arbetet styrs av säsongerna.

– Nu i början av året är det mycket fokus på växtskydd. Det innebär konkreta genomgångar av året som gått där vi tittar på om strategin fungerade och om vi behöver justera något, förklarar Oscar Ohlsson.

I en bransch där förutsättningarna ständigt förändras, med nya preparat som tillkommer och gamla som försvinner, ser sig teamet som lantbrukarens ögon och öron.

– Det kan vara svårt för den enskilde lantbrukaren att hinna sätta sig in i all information. Där är det vårt jobb att ha kollen och se till att de får rätt beslutsunderlag, säger Pär Jönsson.

## NÄRMARE KUNDEN

Med det förstärkta teamet kommer vissa kunder att få nya kontaktpersoner, men syftet är att frigöra tid för fler möten, både via telefon och ute i fält. När teamet blickar framåt mot det kommande året är riskhantering ett nyckelord.

– Vi går in i säsongen med låga spannmålspriser, vilket gör kalkylerna viktigare än någonsin. I vårt område är specialgrödor som potatis en styrka som kan balansera upp, men det gäller att ha en genomtänkt strategi så att inte gårdens omsättning hänger på en enda gröda. Där finns vi med som bollplank hela vägen, avslutar Carl-Johan Pettersson.

## HÄR ÄR DITT VÄXTODLINGSTEAM

### CARL-JOHAN PETTERSSON

Produktchef växtskydd & växtodlingssäljare

### DANIEL EKSTRAND

Växtodlingssäljare

### OSCAR OHLSSON

Växtodlingssäljare

### PÄR JÖNSSON

Växtodlingssäljare

### JONAS YNGVESSON

Produktchef utsäde, gödsel, plast & växtodlingssäljare

### LARS NILSSON

Växtodlingssäljare

### MARIA BLADH

Logistikansvarig växtodling

Skördeåret 2025 går till historien som ett år då vädergudarna var på lantbrukarnas sida under de kritiska växtperioderna. En rekordtidig vårsådd följdes av en sommar som levererade skördevolymen över det normala. Men glädjen över de fyllda silorna dämpades av en global prispress och ett kostnadsläge som utmanar kalkylerna. För KLF har året handlat om att hantera ett intensivt tryck på anläggningarna och att navigera på en föränderlig världsmarknad.

# STARK SKÖRD – OCH EN SPANNMÅLSMARKNAD UNDER PRISPRESS

Skördeåret 2025 inleddes med sällan skådad aktivitet på fälten, och redan i mitten av mars var vårbruket i full gång. Den ovanligt tidiga vårsådden följdes av ett torrt och svalt väder som gav grödorna optimala förutsättningar att etablera sig. De låga temperaturerna bidrog till en kontrollerad tillväxt som byggde starka bestånd inför sommaren.

När regnet sedan föll i juni kom det precis när det behövdes som bäst. Detta gjorde att prognoserna och förväntningarna inför skörden kunde skrivas upp ytterligare. Johan Eriksson, produktchef för spannmål på KLF, summerar resultatet:

– Med facit i hand blev 2025 ett bra skördeår.

Totalt landade volymerna på cirka 10 procent över en normalskörd, vilket är ett resultat i nivå med det goda året 2022.

## HEKTISK SKÖRDETID

Själva skördearbetet inleddes något trevande på grund av en period med småregn, men när vädret väl vände i början av augusti blev det intensivt på fälten.

– Vi fick flera veckor utan regn där skörden gick för fullt över hela vårt område. Vi nådde aldrig de där enstaka dagarna med rekordinvägning som vi kan se vissa år, men i stället hade vi tio dagar i rad med ett extremt högt och ihållande tryck i anläggningarna.

Vårgrödorna presterade allra bäst, men även höstgrödorna levererade goda resultat, om än något lägre i jämförelse. De stora volymerna på kort tid ställde krav på KLF:s logistik. Att ta emot, analysera och lagra så mycket spannmål samtidigt skapar en puckel i hanteringen.

– Utmaningen var att bereda plats och säkerställa att vi hade asfaltytor som räckte till. Tack vare det fina vädret kom grödan in torr, vilket underlättade processen avsevärt då vi slapp de mest krävande torkningsinsatserna och kunde säkerställa kvaliteten direkt vid intag.

## BÅDE KVALITET OCH UTMANINGAR I GRÖDORNA

Generellt sett uppvisade årets skörd goda rymdvikter, vilket är en viktig kvalitetsindikator. Men som alltid finns det variationer mellan grödorna.

För malkornet blev året en påminnelse om att volymen ibland kan påverka kvaliteten. Den stora skörden med mycket sidokott gjorde att energin gick åt till att mata många kärnor, vilket resulterade i en viss småkärnighet. Eftersom industrin efterfrågar stora kärnor gav malkornet ett svagare utbyte i sorteringen. Proteinnivåerna var däremot bra.

En kall blomning i kombination med nya, striktare EU-regler pressade marginalerna på råg.

– Vi hade en del förekomst av mjöldryga i vårt område, vilket kan ge ökade toxinhalter. Då mjöldrygan är ganska svår att rensa bort skapar det utmaningar med att klara de nya hårdare gränsvärdena inom EU.

På vetesidan såg det ljusare ut. Höstvetet levererade bra, både vad gäller proteinnivåer och rymdvikter. Stärkelsevetet, en viktig gröda för den lokala industrin, hade något lägre stärkelsehalter än önskat, men på nivåer som gick att hantera väl i förädlingen.

## ALL TIME HIGH FÖR EKO

Ett av årets mest positiva utropstecken var den ekologiska invägningen. Krav-segmentet nådde "All time high" under 2025.

– Vi har aldrig hanterat så mycket ekospannmål som i år. Eko står nu för uppemot 6–7 procent av vår totala invägning, säger Johan Eriksson.

KLF har samlat all ekohantering till anläggningen i Knislinge. Det är en flexibel anläggning med flera mindre behållare, vilket gör den perfekt för att hantera ett fullsortiment på eko som sträcker sig från foder till brödsäd och raps.



## STORT UTBUD PRESSAR MARKNADEN

Samtidigt som skörden bärgades i Skåne rapporterades om jätteskördar runt om i världen. Från Östersjöområdet och Baltikum till övriga Europa, Ukraina, USA och Sydamerika – överallt var tillgången god.

– Detta har inneburit ett prisnegativt år. När utbudet är större än efterfrågan pressas priserna, och det är den verklighet vi befinner oss i nu.

Johan Eriksson noterar också en förändring i hur marknaden reagerar på omvärldshändelser.

– De senaste årens oroligheter, med Ukrainakriget som den största faktorn, har tvingat fram nya handelsmönster. Idag påverkar störningar mindre än tidigare eftersom aktörerna är mer beredda och hittar nya rutter snabbare. Det har skapat en sorts stabilitet, trots det oroliga läget. I detta läge blir exportmöjligheterna än viktigare.

– En väl fungerande export, som den vi har via hamnen i Åhus, är helt avgörande för att effektivt få ut volymerna ur landet, och därmed kunna hålla uppe prisnivåerna på den inhemska marknaden.

## SKÖRDEKONTRAKTET LEVERERADE TRYGGHET

I en tid av prispress har KLF:s kontraktsmodeller visat sitt värde. Arealkontrakten har stått sig väl jämfört med alternativen. Genom att samla ihop stora volymer kan föreningen slå ut de fasta kostnaderna och agera kraftfullt på

marknaden. Med en effektiv hantering har man kunnat sälja spannmålen till förhållandevis goda priser, vilket har gynnat de lantbrukare som valt tryggheten i denna kontraktsform.


## LÅNGSIKTIGHET OCH RISKHANTERING

När vi blickar framåt menar Johan Eriksson att vi förhoppningsvis har nått en bottennivå för spannmålspriserna. Men utmaningen ligger inte enbart i intäkterna, utan i relationen till kostnaderna.

– Vi ligger idag på en prisnivå för spannmål som påminner om 2019. Skillnaden är att vi har ett helt annat kostnadsläge nu. Gödsel, växtskydd, maskiner och arbetskraft – allt är dyrare idag. Det pressar marginalerna på gårdarna rejält.

Rådet inför kommande säsonger handlar om långsiktighet och riskhantering.

– Lantbruket behöver hitta en balans. Det handlar mycket om att sprida riskerna, till exempel genom att arbeta med grödfördelning. Men det är viktigt att inte ändra sina strategier för mycket baserat på kortsiktiga svängningar. Det är svårt att parera marknaden i realtid, så att hålla sig till sin plan är ofta den bästa strategin för långsiktig lönsamhet, avslutar Johan Eriksson.



# LÄGRE FODERPRISER OCH FÖRBÄTTRADE MARGINALER

**FODERÅRET 2025 INNEBAR ETT EFTERLÄNGTAT TRENDBROTT. EFTER EN PERIOD AV HÖGA KOSTNADER VÄNDE PRISERNA PÅ INSATSVAROR NEDÅT, VILKET I KOMBINATION MED STABILA AVRÄKNINGSPRISER SKAPADE BÄTTRE MARGINALER FÖR REGIONENS DJURHÅLLARE. SAMTIDIGT STÄLLDE REGN UNDER FÖRSTASKÖRDEN KRAV PÅ NOGGRANN FODEROPTIMERING FÖR ATT SÄKRA PROTEINNIVÅERNA.**

För KLF:s foderkunder blev 2025 ett år som präglades av ekonomisk lättnad. Året inleddes visserligen med höga prisnivåer, men utvecklingen vände snart och resulterade i lägre priser på kraftfoder jämfört med tidigare år.

– Vi har sett en prisnedgång på kraftfoder med mellan 40 och 60 öre jämfört med föregående år. Det beror på flera samverkande faktorer. Dels har vi haft låga spannmålspriser, dels har en starkare svensk krona och sjunkande priser på proteinråvaror bidragit till utvecklingen, säger Katarina Mattiasson, produktchef för foder på KLF.

Denna prisbild har direkt påverkat produktionskostnaderna ute på gårdarna.

– Produktionskostnaden har gått ner detta år, inte bara på grund av billigare foder utan även tack vare lägre priser på el och energi, vilket ger en positiv helhetseffekt för lantbrukaren.

## VARIERANDE KVALITET KRÄVDE KOMPLETTERING

Medan prisutvecklingen var gynnsam, bjöd vädret på vissa utmaningar gällande grovfodrets kvalitet. Spannmålsskörden 2025 höll generellt en bättre kvalitet än föregående år med bra proteinhalter, men för ensilaget var bilden mer splittrad.

– Grovfodervärdena har varit något lägre i år. Det kom ett regn mitt i förstaskörden som gjorde att bärgningen försenades. När skörden drar ut på tiden sjunker proteinvärdena i gräset, förklarar Katarina Mattiasson.

De lägre värdena i grovfodret har inneburit att många lantbrukare behövt justera sina foderstater.

– Det har krävts komplettering med protein även i år för att kompensera för tappet i grovfodret. De vanligaste ersättningsprodukterna vi arbetar med är soja och olika rapsprodukter för att säkra djurens näringsintag.

## FRAMTIDSTRO OCH INVESTERINGSBEHOV

För nöt- och mjölkproducenterna har marknadsläget under 2025 varit ljusst. Kombinationen av bättre priser för mjölk och kött, samt de sjunkande kostnaderna för insatsvaror, har skapat en bättre marginal i affären.

– Lantbrukarna har kunnat tjäna lite mer pengar under 2025. Det har gett en injektion av optimism i branschen. Vi ser att flera medlemmar nu ser positivt på framtiden för mjölk- och köttproduktion, och det är glädjande att en del yngre lantbrukare åter är beredda att satsa i detta segment.

Samtidigt finns det ett uppdämt behov av förnyelse.

– Många stallar börjar bli gamla och det behövs investeringar. Framför allt inom grisproduktionen finns ett behov av att förnya stallarna för att säkra en långsiktig och modern produktion.

## UTMANINGAR OCH FRAMTIDSUTSIKTER

För KLF som foderleverantör handlar vardagen om att balansera på en marknad med små marginaler.


– Det vi ständigt arbetar med är just marginalen. Det kan vara utmanande emellanåt att säkerställa lönsamheten i foderledet när prispresen är stor, konstaterar Katarina Mattiasson. Inför det kommande året är utsikterna lovande, men inte utan risker. De låga priserna på insatsvaror ser ut att bestå, men marknadsdynamiken kan snabbt förändras.

– Det blir ett spännande år. Risken vi ser är att de låga priserna på insatsvaror på sikt kan leda till att även priserna på lantbrukarnas produkter pressas nedåt gentemot konsument. Det är en balansgång vi följer noga, avslutar Katarina Mattiasson.



**”LANTBRUKARNA HAR KUNNAT TJÄNA LITE MER PENGAR UNDER 2025. DET HAR GETT EN INJEKTION AV OPTIMISM I BRANSCHEN”**

**KATARINA MATTIASSON, PRODUKTCHEF FODER**





# DIFFERENTIERAD VÄXTODLING GER RESULTAT

Växtodlingsåret 2025 inleddes med ett rekordtidigt vårbruk och bjöd på idealiska förutsättningar under skörden. Resultatet blev volymer över det normala, särskilt för vårgrödorna. Glädjen över den goda avkastningen dämpas av en marknad där priserna på spannmål sjunkit stadigt, samtidigt som de höga kostnaderna för insatsvaror består. För regionens lantbrukare har specialgrödorna återigen visat sig vara en viktig nyckel till lönsamhet.

– Tittar vi tillbaka på växtodlingsåret 2025 så sticker vårbruket ut. Det var intensivt, rekordtidigt och gick väldigt snabbt, säger Carl-Johan Pettersson, produktchef för växtskydd på KLF.

Vädret under våren i Kristianstadsområdet präglades av torra och kyla. Medan regnet föll runt omkring, förblev regionen torr och sval under hela april och maj.

– Det var låg nederbörd, men kylan gjorde att marken redde sig bra. Grödorna bestockade sig väl, och både vår- och höstgrödorna såg tidigt lovande ut, säger Jonas Yngvesson, produktchef för gödsel, utsäde och plast.

## VÅRGRÖDORNA ÅRETS VINNARE

När det sedan blev dags att bärga skörden var vädret optimalt. Det blev en torr och fin skördetid utan regn, vilket innebar en snabb och enkel skörd med hög kvalitet.

Avkastningsmässigt blev 2025 ett starkt år. Höstkorn och övriga höstgrödor presterade bra, med en avkastning något över det normala. Men de stora vinnarna var vårgrödorna.

– Vårgrödorna har avkastat mycket över normalt. De drog nytta av den tidiga sådden och de svala temperaturerna under etableringsfasen, säger Carl-Johan Pettersson.

En annan bidragande orsak till årets resultat är erfarenheterna från 2024, avseende växtskydd.

– Det året blev ett uppvaknande när det kommer till svampangrepp. 2025 var lantbrukarna bättre förberedda och de flesta körde förebyggande bekämpning. Det gjorde att problemen blev betydligt mindre, säger Carl-Johan Pettersson.

## DYRARE INSATSVAROR ETT PROBLEM

Den stora utmaningen under året har inte varit agronomisk, utan ekonomisk. På grund av de stora volymerna på världsmarknaden har prisutvecklingen på spannmål pekats stadigt nedåt under hela året.

Samtidigt har kostnadssidan för lantbrukarna varit tung, där priserna på maskiner och gödsel har varit det största problemet. Gödselmarknaden är fortsatt turbulent, kriget i Ukraina påverkar

fortfarande, men även effekterna av höjda koldioxidskatter och hot om tullar från tredje land.

– Tillgången till gödsel har varit en utmaning och det har varit jobbigare än normalt att säkra volymerna, säger Jonas Yngvesson.

## SPECIALGRÖDOR SPRIDER RISKERNA

I ett läge med låga spannmålspriser blir regionens unika förutsättningar tydliga. I KLF:s område har potatis och sockerbetor gått bra under 2025, med bra betalt för skörden.

– Det kompenserar till viss del för det låga spannmålspriset. De flesta lantbrukare i vår region odlar minst 25 procent potatis, ofta med en växtföljd där potatis återkommer vart fjärde år. Carl-Johan Pettersson lyfter vidare fram flexibiliteten hos traktens lantbrukare som en avgörande styrka.

– Utöver potatis och sockerbetor bidrar uthyrning av mark till morotsodling, samt odling av jordgubbar, sallad och lök till att sprida riskerna. En viktig fördel är också att lantbrukarna i regionen har god tillgång till bevattning.

## FÖRUTSÄTTNINGAR FÖR ETT GOTT ODLINGSÅR

När KLF summerar växtodlingsåret är blicken redan fäst på nästa säsong. Mycket är höstsått och grödorna har etablerat sig väl. När det kommer till utsäde ser det betydligt ljusare ut än inför förra året. Tack vare de goda skördarna finns en god tillgång men utmaningar saknas inte.

– Spannmålspriserna är fortsatt låga och behöver gå upp för att kalkylen ska gå ihop långsiktigt. Samtidigt kvarstår osäkerheten på gödselmarknaden, säger Jonas Yngvesson. Och närmast väntar vårvinterns provningar.

– Mars är generellt en kritisk månad. Blir det barfrost och vind kan det knäcka många grödor, så det återstår att se hur uppstarten på 2026 blir, avslutar Carl-Johan Pettersson. Men odlingsmässigt är förutsättningarna goda.





# NYA KRAFTER I ANLÄGGNINGARNA

Johan Palmqvist och Jerry Olin

**KLF:S FYRA ANLÄGGNINGAR UTGÖR RYGGGRADEN I FÖRENINGENS VERKSAMHET. FRÅN EXPORTEN I ÅHUS TILL LOGISTIKEN I RÖDALED – HÄR FÖRÄDLAS OCH LAGRAS MEDLEMMARNAS SKÖRD. UNDER ÅRET HAR ARBETSSTYRKAN STÄRKTS UPP MED NYA MEDARBETARE SOM SER TILL ATT HJULEN SNURRAR.**

– Våra anläggningar har olika profil men fyller alla en viktig funktion i helheten, säger Tomas Bladh, platschef för Karpalund, Rödaleid och Knislinge. Arbetet på anläggningarna styrs av säsongerna. Skördeperioden innebär högt tempo och daglig kontakt med lantbrukarna, medan vinterhalvåret präglas av utlastning, underhåll och kontakt med åkerier.

– Grunden handlar om processtyrning och maskinkörning, men arbetsuppgifterna är breda. Det är allt från snöskottning till kvalificerat underhållsarbete. Ingen dag är den andra lik, konstaterar Tomas Bladh.

## NYA ANSIKTEN I GÄNGET

Under hösten och vintern 2025 har teamet förstärkts med två nya siloskötare. I Karpalund har Johan Palmqvist, 39 år, börjat. Han anslöt i september och kommer närmast från industrin och bevakningsbranschen.

– Mina dagar varierar mellan att ta emot leveranser i vågen, ta prover och att sköta torkning och kylning av spannmålen. Det känns redan mycket bra, och jag har kommit in så bra att folk börjat kalla mig och min kollega för "tvillingarna", berättar Johan med ett leende.

I Knislinge har Jerry Olin, 56 år, klivit in i verksamheten. Med en bakgrund som maskinförare, och eget lantbruk med skog, är Jerry ett erfaret proffs. I Knislinge har han nu tagit sig an foderfabriken och kommer framöver även att sköta silon.

– Det är ett varierande arbete där ingen dag är den andra lik, säger Jerry.

Tomas Bladh ser positivt på förstärkningarna:

– Vår styrka är att personalen kan rotera och hjälpa till där det behövs. Att få in engagerade medarbetare som Johan och Jerry är avgörande för att vi ska kunna hålla den servicenivå våra medlemmar förväntar sig.

## HÅLLBARHETSINFORMATION EN HÅLLBAR VERKSAMHET FÖR BÅDE MÄNNISKOR OCH JORD

VÅR VERKSAMHET VILAR PÅ VAD JORDEN KAN GE, PÅ ATT MÄNNISKOR BRUKAR DEN, SAMT ATT SAMHÄLLET ERBJUDER EN FUNGERANDE STRUKTUR. SÅ DET ÄR INTE KONSTIGT ATT VI SEDAN LÄNGE HAR ETT TYDLIGT FOKUS PÅ LÅNGSIKTIGT HÅLLBAR UTVECKLING. FÖR OSS HAR DET VARIT EN SJÄLVKLARHET SEDAN 1931.

KLF genomsyras av öppenhet, humanism och tolerans. Vi har ett stort ansvar för hur verksamheten påverkar hälsa, säkerhet och social utveckling i det område där vi verkar. Vi arbetar därför aktivt för en hållbar utveckling, både vad gäller ekonomi, samhälle och miljö. För att åstadkomma detta har vi ett antal policys och direktiv som styr vårt dagliga arbete. Vår affärsidé beskriver vad våra kunder kan förvänta sig av oss. Våra värderingar ställer upp principer för hur vi bedriver våra affärer.

Tillsammans utgör detta grunden i KLF:s företagskultur.



## MILJÖ OCH ENERGI

Miljö och energiarbetet är integrerat i den dagliga verksamheten genom vår miljöpolicy och Energigrupp samt produktionens Torkgrupp.

Enligt vår miljö- och energipolicy ska vi bland annat:

- Ha en öppen attityd i miljö och energifrågor
- Uppfylla kraven i lagar och förordningar
- Minimera föroreningar i luft, mark och vatten
- Utbilda personalen i miljö och energifrågor
- Sträva efter effektiviserad energianvändning samt en minskning av koldioxidutsläpp
- Arbeta enligt kretsloppsprincipen
- Hantera vårt avfall på ett miljöriktigt sätt
- Underlätta för våra lantbrukare att agera på ett miljöriktigt sätt
- Aktivt verka för att minska KLF:s och medlemmarnas negativa påverkan på klimatet

De miljö- och energitåtgärder som KLF vidtar ska vara tekniskt genomförbara och ekonomiskt försvarbara i förhållande till den miljömässiga fördelen. Vid energikrävande investeringar ska livscykelberäkningar (LCC) beaktas.

Det ligger i KLF:s intresse att så mycket av energieffektiviseringen som möjligt sköts som en del i den löpande verksamheten. Detta innebär att arbetet med energiledning integreras med miljöledningssystemet vid val av leverantörer och kunder, identifiering av lagar och föreskrifter samt vid fastställande av mål.

Intagshallarna 4 och 5 i Åhus är sedan skörd 2025

försedda med aspiration för att minimera spridning av stoft vid lossning av spannmål. Denna investering har gett positiva effekter avseende minskad stoftspridning, och bidragit till en bättre arbetsmiljö för KLF:s personal och chaufförer som vistas i intagshallarna i samband med lossning. Denna åtgärd har också påverkat miljön för de närboende på ett positivt sätt.

### MINSKADE KOLDIOXIDUTSLÄPP

Solcellsanläggningen i Rödale har under året producerat 94 000 kWh och 66 ton CO<sub>2</sub>-utsläpp har sparats in. De investeringar som genomfördes i Knislinge under 2024 bla i form av värmepumpar, nya värmepumpar samt värmeåtervinningen från kompressor medförde en besparing på 48 500 kWh samt att 34 ton CO<sub>2</sub> sparats in. Ett av KLF:s energimål är att byta ut alla ljuskällor till LED innan 2030. Under 2025 byttes 41 st ljuskällor ut.

### SOCIALA FÖRHÅLLANDEN OCH PERSONAL

Grunden i KLF:s arbete med att säkerställa en god arbetsmiljö och trygga sociala förhållanden är vår arbetsmiljöpolicy. Den fastslår att KLF ska verka för en arbetsmiljö som inte utsätter arbetstagarna för ohälsa, olycksfall samt är tillfredsställande med hänsyn till arbetets natur och den sociala och tekniska utvecklingen i samhället. Det innebär att vi bland annat ska göra följande:

- Genomföra årliga planeringssamtal för att kartlägga exempelvis utbildningsbehov och trivsel på jobbet
- Genomföra årliga skyddsronder på alla våra arbetsplatser
- Regelbundet hälsoundersöka alla fast anställda

KLF har också en policy avseende kränkande särbehandling som bland annat fastslår att KLF inte tolererar kränkande särbehandling och att alla har skyldighet att motarbeta detta. Inom KLF:s verksamhet finns rutiner för att på ett tidigt stadium fånga upp signaler om kränkande särbehandling och därmed åtgärda otillfredsställande lednings- och arbetsförhållanden. Rutinerna ingår i riskbedömningen av arbetsmiljön.

Vidare har KLF även upprättat en drogpolicy, krishanteringspolicy, brandpolicy och trafiksäkerhetspolicy.

All nyanställd personal introduceras i samtliga policys vid anställning och de finns också tillgängliga för all fast anställd personal via KLF:s intranät.

### PERSONAL

Under 2025 har KLF haft 32 anställda, varav 19 män och 13 kvinnor. Styrelsen består av 6 män och 1 kvinna. Den totala sjukfrånvaron under 2025 var 1,4 % (fg år 1,1 %) av ordinarie arbetstid.

### FÖRBÄTTRINGAR FÖR MILJÖN

Vid investeringar tas redan i planeringsfasen hänsyn till möjliga förbättringar för miljön. Detta innebär att miljön runt anläggningen successivt förbättras både för personalen och grannar i närområdet.

## ETIK OCH MÄNSKLIGA RÄTTIGHETER


KLF både stödjer och respekterar internationellt erkända mänskliga rättigheter. Vi accepterar inte tvångs- eller barnarbete, respekterar medarbetarnas rätt att fritt välja fackföreningar och att delta i förhandlingar. Vi följer gällande standarder gällande arbetstid och säkerställer att löner lever upp till lagstiftningskrav och branschstandard inom vår verksamhet.

### MOTVERKANDE AV KORRUPTION

KLF följer alla lagar och har en tydlig hållning när det gäller företagsetik och tar avstånd från alla former av mutor och bestickning. Trovärdighet, tillit och integritet är utgångspunkten för ett konstruktivt samarbete med kunder och samarbetspartners.


KLF arbetar målinriktat för att följa gällande lagstiftning i alla delar av vår verksamhet. Vi lever upp till krav och riktlinjer i relevant lagstiftning, ser till att medarbetarna är medvetna om vilka juridiska krav de måste förhålla sig till samt respekterar både kunder och samarbetspartners juridiska rättigheter.

Vidare har vi höga krav på företagsetik i hela verksamheten och strävar efter största möjliga transparens i både beslut och agerande.



## TILLSTÅNDS- ELLER ANMÄLNINGSPLIKTIG VERKSAMHET ENLIGT MILJÖBALKEN

KLF driver fyra anmälningspliktiga verksamheter enligt miljöbalken. Verksamheten avser fyra spannmålssiloanläggningar. Anläggningarna påverkar miljön genom damm och buller. Kontrollprogram utförs enligt upplagt schema. Värdena för buller, damm och övrigt utsläpp ligger inom angivna gränser.



# FÖRVALTNINGSBERÄTTELSE

Styrelsen och verkställande direktören för Kristianstadsortens Lagerhusförening ek för, 738200-3155, med säte i Kristianstads kommun, får härmed avge årsredovisning för 2025, föreningens 94:e räkenskapsår.

## ALLMÄNT OM VERKSAMHETEN

Föreningen tar emot, torkar, lagrar, förädlar och handlar med spannmål. Dessutom säljer föreningen foder och fodermedel, utsäde, mineralgödsel, växtskyddsmedel, plast och olja.

## DOTTERFÖRETAG

Koncernen omfattar Kristianstadsortens Lagerhusförening ek för som är moderförening med Grain Terminal Sweden AB som helägt dotterföretag. Dotterföretaget har endast en ringa verksamhet. Bolagets ställning redovisas därför endast i not. Redovisning sker endast för moderföreningen.

## VÄSENTLIGA HÄNDELSER UNDER RÄKENSKAPSÅRET SAMT EFTER RÄKENSKAPSÅRETS UTGÅNG

Sjunkande priser på världsmarknaden har medfört en lägre omsättning för KLF men detta har kunnat kompenseras med ökade leveranser inom flera produktområden och sammanfattningsvis landar omsättningen på samma nivå som förra året.

Ökad bruttomarginal tillsammans med en kostnads-massa, som förutom ökade utfrakter pga ökad spannmålsvolym, ligger i nivå med föregående år trots hantering av större volymer har medfört att rörelseresultatet kraftigt förbättrats under året.

Detta tillsammans med ett klart förbättrat räntenetto medför att resultatet efter finansiella poster landar på 17,3 mkr.

Årets totala investeringar uppgår till 10,0 mkr, varav aspirationsinvesteringen i Åhus på 4,9 mkr samt processdata-systemet på 2,7 mkr utgör de största investeringarna. Sänkt lagervärde, minskade kundfordringar samt ett lägre utnyttjande av checkkrediten är de främsta orsakerna till den lägre balansomslutningen som i år slutar på 405,8 mkr vilket påverkar soliditeten positivt.

## MEDLEMSNYTTA

Resultatmässigt blev 2025 ett bra år. Styrelsen föreslår att ca 50 % av resultatet efter finansiella poster återförs till medlemmarna. Detta sker genom ränta på förlagsinsatser 5 %, ränta på insats- och insatsemissionskapital 3 %. Utdelning på inköpt och såld spannmål och oljeväxter 1,1 %, utdelning på sålt foder 0,6 % samt utdelning på växtodlingsprodukter exklusive olja 0,6 %. Tillsammans

med växtskyddsbonusen på 4 % har totalt 8,6 mkr återförts till medlemmarna.

Styrelsen föreslår att utdelningen inte utbetalas utan används för betalning av årets 1/3-del av det högre insatskapital som de nya stadgarna innebär för de medlemmar som behöver öka sina insatser. För övrigt kommer utdelningen överföras till avräkningskontot. Belopp understigande 1 000 kr kommer att betalas ut.

## FÖRVÄNTAD FRAMTIDA UTVECKLING SAMT VÄSENTLIGA RISKER OCH OSÄKERHETSFAKTORER

Genom vårt medlemskap i DLA Agro har vi tillgång till det bästa sortimentet av växtskydd, utsäde samt mineralgödsel till konkurrenskraftiga priser. Detta tillsammans med våra kunniga växtodlingssäljare och vår höga servicegrad gör att vi kan erbjuda våra kunder marknadens bästa helhetslösning i växtodlingsaffären, med både spannmål och förnödenheter.

En rationell och effektiv fodertillverkning i Åhus skapar tillsammans med våra kunniga fodersäljare, en bra grund för våra foderkunder att bedriva en lönsam djurproduktion.

Omvärldsfaktorer såsom, väder och vind, valutakursförändring, politiska beslut mm utgör alla olika risker och är ett naturligt inslag i vår verksamhet. Invasionen av Ukraina kommer fortsätta att påverka spannmålsmarknaden. En följd av detta är att även foderpriset kommer att påverkas. Samtliga affärsområden i KLF påverkas direkt eller indirekt av den fortsatta invasionen. Sammantaget kommer detta att fortsätta sin påverkan på KLF:s kunder, ägare och leverantörer och därmed även KLF på olika sätt. Hur stor denna påverkan blir går inte att överblicka i dagsläget.

Arbete med en ekonomi i balans fortsätter, arbetet innehåller en del punkter som säkerställer en effektivitet i verksamheten och att risk i affären minimeras likväl som att organisationen driver konkreta initiativ samt en tätare uppföljning med en målbild om fortsatt stark medlemsnytta.

## MEDLEMMAR

Under året har KLF fått 9 nya medlemmar. 21 medlemmar, samtliga passiva eller sådana där verksamheten överlåtits till annan juridisk form som ny medlem, har under året sökt utträde ur föreningen. Totalt hade KLF 647 medlemmar vid årets utgång.

Under 2026 skall 79 863 kr utbetalas för insatskapital och 289 597 kr för insatsemissionskapital till de medlemmar som utträtt ur föreningen före 2025-12-31.

## ANVÄNDNING AV FINANSIELLA INSTRUMENT

För att minimera eventuella ogynnsamma effekter på resultatet till följd av oförutsägbarheten på valuta- och råvarumarknaderna är policyn, att när affärer genomförts säkras dessa genom valutasäkring respektive säkring på spannmålsbörsen Matif eller genom fysisk försäljning.

## UTVECKLING AV FÖRETAGETS VERKSAMHET, RESULTAT OCH STÄLLNING

Se fem år i sammandrag på sidan 3.

### EGET KAPITAL

BELOPP I KKR

	Inbetalda insatser	Insats-emission	Förlagsinsatser	Reservfond	Fritt eget kapital
Vid årets början	7 626	23 401	19 600	10 730	27 527
Ökning insatskapital	55				
Utbetalning insatskapital	-33				
Utbetalning insatsemission		-8			
<i>Disposition enl årsstämmobeslut:</i>					
Ränta på förlagsinsatser					-980
Utdelning till medlemmarna:					
3,0 % ränta på insatskapitalet					-230
3,0 % ränta på emissionskapitalet					-709
Årets resultat					10 006
<b>Vid årets slut</b>	<b>7 648</b>	<b>23 393</b>	<b>19 600</b>	<b>10 730</b>	<b>35 614</b>

### FÖRSLAG TILL DISPOSITION AV FÖRETAGETS VINST

Till föreningsstämmans förfogande står (kr):

Balanserad vinst	25 608 116
Årets resultat	10 006 179
	<b>35 614 295</b>

### STYRELSEN FÖRESLÅR ATT TILL FÖRFOGANDE STÅENDE VINSTMEDEL, DISPONERAS ENLIGT FÖLJANDE:

	Belopp i kr
Till innehavare av föreningen utgivna förlagsinsatser utdelas 5 % ränta	980 000
Till medlemmarna utdelas 3 % på inbetalt insatskapital	225 777
Till medlemmarna utdelas 3 % på emissionskapital	683 565
Till medlemmarna utdelas 1,1 % (Fg år 0,0 %) på under kalenderåret inköpt och såld spannmål & oljeväxter	3 212 000
Till medlemmarna utdelas 0,6 % (Fg år 0,0 %) på under kalenderåret sålt foder	654 000
Till medlemmarna utdelas 0,6 % (Fg år 0,0 %) på under kalenderåret sålda växtodlingsprodukter	1 024 000
Balanseras i ny räkning	28 834 953
<b>Summa</b>	<b>35 614 295</b>

Styrelsen föreslår att utdelningen inte utbetalas utan används för betalning av årets 1/3-del av det högre insatskapital som de nya stadgarna innebär för de medlemmar som behöver öka sina insatser. För övrigt kommer utdelningen överföras till avräkningskontot. Belopp understigande 1 000 kr kommer att betalas ut. Vad beträffar företagets resultat och ställning i övrigt, hänvisas till efterföljande resultat- och balansräkningar med tillhörande noter.

### I BOKSLUTET HAR STYRELSEN FÖRESLAGIT ERSÄTTNING OCH UTDELNING SAMT BESLUT OM BONUS MED (KKR):

Ränta på förlagsinsatser 5 % (fg år 5%) <sup>1)</sup>	980
Utdelning 3 % på inbetalt insatskapital (fg år 3 %) <sup>1)</sup>	226
Utdelning 3 % på emissionskapital (fg år 3 %) <sup>1)</sup>	684
Till medlemmarna utdelas 1,1 % (Fg år 0,0 %) på under kalenderåret inköpt och såld spannmål & oljeväxter <sup>1)</sup>	3 212
Till medlemmarna utdelas 0,6 % (Fg år 0,0 %) på under kalenderåret sålt foder <sup>1)</sup>	654
Till medlemmarna utdelas 0,6 % (Fg år 0,0 %) på under kalenderåret sålda växtodlingsprodukter <sup>1)</sup>	1 024
Bonus på växtskydd 4 % (4 %)	1 870
<b>Total ersättning, utdelning och bonus</b>	<b>8 650</b>

<sup>1)</sup> Enligt styrelsens förslag 2025



# RESULTATRÄKNING

BELOPP I KKR	NOT	2025	2024
Nettoomsättning	2	921 447	920 958
Övriga rörelseintäkter		1 198	2 670
		922 645	923 628
<b>Rörelsens kostnader</b>			
Handelsvaror		-818 395	-841 387
Övriga externa kostnader	3,4,5	-49 528	-48 154
Personalkostnader	6	-28 563	-28 217
Av/nedskrivningar av materiella och immateriella anläggningstillgångar	12,13,14,15	-6 522	-6 765
<b>Rörelseresultat</b>		<b>19 637</b>	<b>-895</b>
<b>Resultat från finansiella poster</b>			
Övriga ränteintäkter och liknande intäkter	7	4 702	7 116
Räntekostnader och liknande kostnader	8	-7 037	-12 528
<b>Resultat efter finansiella poster</b>		<b>17 302</b>	<b>-6 307</b>
Bonus	9	-1 870	-1 850
<b>Resultat efter bonus</b>		<b>15 432</b>	<b>-8 157</b>
Bokslutsdispositioner	10	-5 220	5 321
<b>Resultat före skatt</b>		<b>10 212</b>	<b>-2 836</b>
Skatt på årets resultat	11	-206	-579
<b>ÅRETS RESULTAT</b>		<b>10 006</b>	<b>-3 415</b>



# BALANSRÄKNING

BELOPP I KKR	NOT	2025-12-31	2024-12-31
<b>TILLGÅNGAR</b>			
<b>Anläggningstillgångar</b>			
<b>Immateriella anläggningstillgångar</b>			
Balanserade utgifter för utvecklingsarbeten och liknande arbeten	12	68	130
Hyresrätter och liknande rättigheter	13	3 649	3 823
		3 717	3 953
<b>Materiella anläggningstillgångar</b>			
Byggnader och mark	14	16 530	17 207
Maskiner och andra tekniska anläggningar	15	25 359	21 047
Pågående nyanläggningar och förskott avseende materiella anläggningstillgångar	16	1 248	1 150
		43 137	39 404
<b>Finansiella anläggningstillgångar</b>			
Andelar i koncernföretag	17	100	100
Andra långfristiga värdepappersinnehav	18	2 084	2 084
Uppskjuten skattefordran	19	1 030	1 030
Andra långfristiga fordringar	20	22 835	9 272
		26 049	12 486
<b>Summa anläggningstillgångar</b>		<b>72 903</b>	<b>55 843</b>
<b>OMSÄTTNINGSTILLGÅNGAR</b>			
<b>Varulager mm</b>			
Färdiga varor och handelsvaror		197 265	212 819
		197 265	212 819
<b>Kortfristiga fordringar</b>			
Kundfordringar		108 424	119 247
Fordringar hos koncernföretag		3 816	4 354
Aktuell skattefordran		3 320	2 779
Övriga fordringar		6 421	8 443
Förutbetalda kostnader och upplupna intäkter		9 730	9 323
		131 711	144 146
<b>Kassa och bank</b>		3 854	615
<b>Summa omsättningstillgångar</b>		<b>332 830</b>	<b>357 580</b>
<b>SUMMA TILLGÅNGAR</b>		<b>405 733</b>	<b>413 423</b>
<b>EGET KAPITAL OCH SKULDER</b>		<b>2025-12-31</b>	<b>2024-12-31</b>
<b>Eget kapital</b>			
<i>Bundet eget kapital</i>			
Inbetalda insatser		7 648	7 626
Insatsemission		23 393	23 401
Förlagsinsatser		19 600	19 600
Reservfond		10 730	10 730
		61 371	61 357
<i>Fritt eget kapital</i>			
Balanserad vinst eller förlust		25 608	30 942
Årets resultat		10 006	-3 415
		35 614	27 527
<b>Summa eget kapital</b>		<b>96 985</b>	<b>88 884</b>
<b>Obeskattade reserver</b>	21	12 470	7 250
<b>Långfristiga skulder</b>			
Övriga skulder till kreditinstitut	22,24	19 250	19 250
Utgående insats- och emissionskapital		-	452
		<b>19 250</b>	<b>19 702</b>
<b>Kortfristiga skulder</b>			
Checkräkningskredit (lim. 190 000 / 190 000)	24	55 560	93 300
Leverantörsskulder		32 669	34 254
Övriga skulder		178 291	160 725
Upplupna kostnader och förutbetalda intäkter	23	10 508	9 308
		<b>277 028</b>	<b>297 587</b>
<b>SUMMA EGET KAPITAL OCH SKULDER</b>		<b>405 733</b>	<b>413 423</b>

# KASSAFLÖDESANALYS

BELOPP I KKR	NOT	2025	2024
<b>Den löpande verksamheten</b>			
Resultat efter bonus		15 432	-8 157
Justeringar för poster som inte ingår i kassaflödet, m m		6 522	6 727
		21 954	-1 430
Betald inkomstskatt		-747	-887
<b>Kassaflöde från den löpande verksamheten före förändringar av rörelsekapital</b>		<b>21 207</b>	<b>-2 317</b>
<b>Kassaflöde från förändringar i rörelsekapital</b>			
Ökning(-)/Minskning (+) av varulager		15 554	39 825
Ökning(-)/Minskning (+) av rörelsefordringar		12 976	17 862
Ökning(+)/Minskning (-) av rörelseskulder		17 181	1 095
<b>Kassaflöde från den löpande verksamheten</b>		<b>66 918</b>	<b>56 465</b>
<b>Investeringsverksamheten</b>			
Förvärv av immateriella anläggningstillgångar	12	-	-31
Förvärv av materiella anläggningstillgångar	14	-10 019	-5 941
Avyttring av materiella anläggningstillgångar		-	38
Förvärv av finansiella tillgångar	20	-15 554	-1 410
Avyttring av finansiella tillgångar	20	1 991	2 437
<b>Kassaflöde från investeringsverksamheten</b>		<b>-23 582</b>	<b>-4 907</b>
<b>Finansieringsverksamheten</b>			
Ökning (+) / Minskning (-) av checkräkningskredit		-37 740	-48 538
Förändring utgående insats- / emissionskapital		-452	-425
Förändring insatskapital netto		22	-66
Utbetald insatsemission		-8	-575
Utbetald ränta förlagsinsatser		-980	-980
Utbetald ränta insatskapital o emissionskapital		-939	-959
Utbetald efterlikvid		-	-
<b>Kassaflöde från finansieringsverksamheten</b>		<b>-40 097</b>	<b>-51 543</b>
<b>Årets kassaflöde</b>		<b>3 239</b>	<b>15</b>
<b>Likvida medel vid årets början</b>		<b>615</b>	<b>600</b>
<b>LIKVIDA MEDEL VID ÅRETS SLUT *)</b>		<b>3 854</b>	<b>615</b>
*) Likvida medel			
Kassa och bank		3 854	615
Kortfristiga placeringar		-	-
		-	-
<b>Noter till kassaflödesanalysen</b>			
Poster som inte ingår i kassaflödet, m.m			
Avskrivningar		6 522	6 765
Reavinst		-	-38
		<b>6 522</b>	<b>6 727</b>

# NOTER

## NOT 1 REDOVISNINGSPRINCIPER

Belopp i kkr om inget annat anges.

## ALLMÄNNA REDOVISNINGSPRINCIPER

Årsredovisningen har upprättats i enlighet med årsredovisningslagen och Bokföringsnämndens allmänna råd BFNAR 2012:1 Årsredovisning och koncernredovisning (K3).

## VÄRDERINGSPRINCIPER M M

Tillgångar, avsättningar och skulder har värderats utifrån anskaffningsvärden om inget annat anges nedan.

Periodisering av intäkter och kostnader har skett enligt god redovisningssed.

Fodringar och skulder i utländsk valuta har tagits upp till balansdagens kurs.

## MATERIELLA ANLÄGGNINGSTILLGÅNGAR

Materiella anläggningstillgångar redovisas till anskaffningsvärde minskat med ackumulerade avskrivningar och nedskrivningar med tillägg för uppskrivningar. I anskaffningsvärdet ingår förutom inköpspriset även utgifter som är direkt hänförliga till förvärvet. För vissa av de materiella anläggningstillgångarna kan skillnaden i förbrukningen av betydande komponenter bedömas vara väsentlig. Dessa tillgångar har då delats upp i komponenter vilka skrivs av separat.

## TILLKOMMANDE UTGIFTER

Tillkommande utgifter som uppfyller tillgångskriteriet räknas in i tillgångens redovisade värde. Utgifter för löpande underhåll och reparationer redovisas som kostnader när de uppkommer.

## AVSKRIVNINGAR

Avskrivning sker linjärt över tillgångens beräknade nyttjandeperiod eftersom det återspeglar den förväntade förbrukningen av tillgångens framtida ekonomiska fördelar. Avskrivningen redovisas som kostnad i resultaträkningen.

Immateriella och materiella anläggningstillgångar	Procent
Balanserade utgifter	33 %
Hyresrätter	4 %
Byggnader	2-4 %
Markanläggning	5 %
Silos	3-5 %
Maskiner och andra tekniska anläggningar	10 %
Fordon	20 %
Datorinventarier	33 %
Silos enligt 5-årskontrakt	20 %

Skillnad mellan planenlig avskrivning och skattemässig avskrivning redovisas som avskrivning utöver plan.

## LEASING – LEASETAGARE

Alla leasingavtal redovisas som operationella leasingavtal.

## OPERATIONELLA LEASINGAVTAL

Leasingavgifterna enligt operationella leasingavtal, inklusive förhöjd förstagångshyra men exklusive utgifter för tjänster som försäkring och underhåll, redovisas som kostnad linjärt över leasingperioden.

## VARULAGER

Varulagret är upptaget till det lägsta av anskaffningsvärdet och nettoförsäljningsvärdet. Därvid har inkuransrisk beaktats med 3 %. I anskaffningsvärdet ingår förutom utgifter för inköp även utgifter för att bringa varorna till deras aktuella plats och skick.

## FINANSIELLA TILLGÅNGAR OCH SKULDER

Finansiella tillgångar och skulder värderas och redovisas utifrån anskaffningsvärden i enlighet med kapitel 11 i BFNAR 2012:1. Finansiella tillgångar och skulder som redovisas i balansräkningen inkluderar kundfordringar och övriga fordringar, leverantörsskulder, låneskulder och övriga skulder.

## SKATT

Skatt på årets resultat i resultaträkningen består av aktuell skatt och uppskjuten skatt. Aktuell skatt är inkomstskatt för innevarande räkenskapsår som avser årets skattepliktiga resultat och den del av tidigare räkenskapsårs inkomstskatt som ännu inte har redovisats. Uppskjuten skatt är inkomstskatt för skattepliktigt resultat avseende framtida räkenskapsår till följd av tidigare transaktioner eller händelser.

Uppskjuten skatteskuld redovisas för alla skattepliktiga temporära skillnader, dock särredovisas inte uppskjuten skatt hänförlig till obeskatade reserver eftersom obeskatade reserver redovisas som en egen post i balansräkningen. Uppskjuten skattefordran redovisas för avdragsgilla temporära skillnader och för möjligheten att i framtiden använda skattemässiga underskottsavdrag. Värderingen baseras på hur det redovisade värdet för motsvarande tillgång eller skuld förväntas återvinnas respektive regleras. Beloppen baseras på de skattesatser och skatteregler som är beslutade per balansdagen och har inte nuvärdesberäknats.

## INTÄKTER

Försäljningen redovisas som intäkt, då varorna levererats till köparen och därmed övergått i köparens ägo.

## SÄKRINGSREDOVISNING

KLF utsätts för råvaruprisrisker och valutakursrisker. Policyn är att valutan är en del av spannmålsaffärens prisättning och ska därför kurssäkras vid affärens ingång. Framtida affärer har säkrats till fast kurs genom valuta-säkring och terminskontrakt för råvaror.

# NOTER

## FÖRFALLOSTRUKTUR DERIVATINSTRUMENT, VERKLIGT VÄRDE

	2025-12-31	2025-12-31	2024-12-31	2024-12-31
Förfalloår	2026	2027	2025	2026
Valutaderivat	1 762	51	-434	-26
Råvaruderivat	951	-	449	-
<b>Summa</b>	<b>2 713</b>	<b>51</b>	<b>15</b>	<b>-26</b>

## NOT 2 NETTOOMSÄTTNING PER RÖRELSEGREN

	2025	2024
Spannmål	472 947	460 720
Foder	188 933	229 298
Växtodlingsförrådigheter	259 567	230 940
<b>Summa</b>	<b>921 447</b>	<b>920 958</b>

## NOT 3 ARVODE OCH KOSTNADSERSÄTTNING TILL REVISORER

	2025	2024
Azets, (Fg år KPMG)		
Revisionsarvode	-283	-255
<b>Summa</b>	<b>-283</b>	<b>-255</b>

## Förtroendevalda revisorer

Löner, andra ersättningar och sociala kostnader	-199	-180
---	------	------

## NOT 4 ÖVRIGA EXTERNA KOSTNADER

	2025	2024
Reparations- och underhållskostnader	-8 047	-8 254
Energikostnader	-9 024	-8 957
Utfrakter, hamn- och kommissionskostnader	-14 827	-13 278
Övriga driftskostnader	-17 347	-17 411
<b>Summa</b>	<b>-49 245</b>	<b>-47 900</b>

## NOT 5 OPERATIONELL LEASING – LEASETAGARE

	2025	2024
<i>Framtida minimileasingavgifter avseende icke uppsägningsbara operationella leasingavtal:</i>		
Inom ett år	-3 202	-3 188
Mellan två och fem år	-12 505	-12 721
Senare än fem år	-	-
<b>Summa</b>	<b>-15 707</b>	<b>-15 909</b>
Räkenskapsårets kostnadsförda leasingavgifter	-3 094	-3 103

## NOT 6 ANSTÄLLDA OCH PERSONALKOSTNADER

	2025	2024
Medelantalet anställda		
Män	19	21
Kvinnor	13	13
<b>Totalt</b>	<b>32</b>	<b>34</b>

## Styrelseledamöter och ledande befattningshavare

Antal (avser antal befattningar)	8	8
varav kvinnor	1	1

## Löner, andra ersättningar och sociala kostnader

	2025	2024
Styrelse och VD	-2 102	-1 753
(varav tantiem)	-	-
Sociala kostnader	-1 070	-909
(varav pensionskostnader) <sup>1)</sup>	-456	-357
<b>Summa</b>	<b>-3 171</b>	<b>-2 661</b>

Övriga anställda	-16 875	-17 066
Sociala kostnader	-7 670	-7 659
(varav pensionskostnader)	-2 042	-2 104
<b>Summa</b>	<b>-24 545</b>	<b>-24 725</b>

<sup>1)</sup> Av företagets pensionskostnader till företagets ledning avseende

1 (1) person finns inga utestående pensionsförpliktelser.

## NOT 7 RÄNTEINTÄKTER OCH LIKANDE INTÄKTER

	2025	2024
Utdelning aktier och andelar	57	1 449
Ränteintäkter, övriga	4 645	5 667
<b>Summa</b>	<b>4 702</b>	<b>7 116</b>

## NOT 8 RÄNTEKOSTNADER OCH LIKANDE KOSTNADER

	2025	2024
Räntekostnader, övriga	-7 037	-12 528
<b>Summa</b>	<b>-7 037</b>	<b>-12 528</b>

## NOT 9 BONUS

	2025	2024
Bonus växtskyddsförsäljning	-1 870	-1 850
<b>Summa</b>	<b>-1 870</b>	<b>-1 850</b>

## NOT 10 BOKSLUTSDISPOSITIONER

	2025	2024
Skilnad mellan skattemässig och redovisad avskrivning:		
– Maskiner och andra tekniska anläggningar	-5 220	5 321
<b>Summa</b>	<b>-5 220</b>	<b>5 321</b>

## NOT 11 SKATT PÅ ÅRETS RESULTAT

	2025	2024
Aktuell skattekostnad	-206	-1 609
Uppskjuten skatt	-	1 030
<b>Summa</b>	<b>-206</b>	<b>-579</b>

## AVSTÄMNING AV EFFEKTIV SKATT

	Procent	2025	Procent	2024
Resultat före skatt		10 212		-2 836
Skatt enligt gällande skattesats för moderföretaget	-20,6	-2 104	-20,6	584
Skatt avseende ej avdragsgilla kostnader	-0,8	-78	2,6	-73
Skatt avseende ej skattepliktiga intäkter	0,1	10	-10,7	303
Skatt avseende ej bokförda avdragsgilla kostnader enligt de särskilda reglerna för ekonomiska föreningar	13,5	1 376	-9,1	258
Skatt avseende ej skattepliktig / ej avdragill räntekostnad	6,0	614	43,4	-1 229
Skatt hänförlig till tidigare år	-0,3	-24	51,2	-1 452
<b>Redovisad effektiv skatt</b>	<b>-2,0</b>	<b>-206</b>	<b>56,8</b>	<b>-1 609</b>

# NOTER

## NOT 12 BALANSERADE UTGIFTER FÖR UTVECKLINGARBETEN OCH LIKANDE ARBETEN

	2025-12-31	2024-12-31
<i>Ackumulerade anskaffningsvärden</i>		
– Vid årets början	408	377
– Övriga investeringar	-	31
<b>Vid årets slut</b>	<b>408</b>	<b>408</b>

## *Ackumulerade nedskrivningar:*

– Vid årets början	-278	-221
– Årets avskrivning	-62	-57
<b>Vid årets slut</b>	<b>-340</b>	<b>-278</b>
<b>Redovisat värde vid årets slut</b>	<b>68</b>	<b>130</b>

## NOT 13 HYRESRÄTTER OCH LIKANDE RÄTTIGHETER

	2025-12-31	2024-12-31
<i>Ackumulerade anskaffningsvärden</i>		
– Vid årets början	5 213	5 213
	5 213	5 213

## *Ackumulerade avskrivningar*

– Vid årets början	-1 390	-1 216
– Årets avskrivning	-174	-174
	-1 564	-1 390
<b>Redovisat värde vid årets slut</b>	<b>3 649</b>	<b>3 823</b>

## NOT 14 BYGGNADER OCH MARK

	2025-12-31	2024-12-31
<i>Ackumulerade anskaffningsvärden</i>		
– Vid årets början	52 597	52 597
– Nyanskaffningar	624	-
	53 221	52 597

## *Ackumulerade avskrivningar*

– Vid årets början	-35 390	-34 088
– Årets avskrivning	-1 301	-1 302
	-36 691	-35 390
<b>Redovisat värde vid årets slut</b>	<b>16 530</b>	<b>17 207</b>
<b>Varav mark</b>		
Vid årets början	2 678	2 678
<b>Redovisat värde vid årets slut</b>	<b>2 678</b>	<b>2 678</b>

## NOT 15 MASKINER OCH ANDRA TEKNISKA ANLÄGGNINGAR

	2025-12-31	2024-12-31
<i>Ackumulerade anskaffningsvärden</i>		
– Vid årets början	164 600	158 684
– Nyanskaffningar	9 296	5 934
– Avyttringar och utrangeringar	-	-18
	173 896	164 600

## *Ackumulerade avskrivningar*

– Vid årets början	-143 553	-138 339
– Återförda avskrivningar på avyttringar och utrangeringar	-	18
– Årets avskrivning	-4 984	-5 232
	-148 537	-143 553
<b>Redovisat värde vid årets slut</b>	<b>25 359</b>	<b>21 047</b>

I maskiner och andra tekniska anläggningar ingår även inventarier, verktyg och installationer.

## NOT 16 PÅGÅENDE NYANLÄGGNINGAR OCH FÖRSKOTT MATERIELLA ANLÄGGNINGSTILLGÅNGAR

	2025-12-31	2024-12-31
Vid årets början	1 150	1 143
Investeringar	98	7
<b>Redovisat värde vid årets slut</b>	<b>1 248</b>	<b>1 150</b>

## NOT 17 ANDELAR I KONCERNFÖRETAG

	2025-12-31	2024-12-31
<i>Ackumulerade anskaffningsvärden</i>		
– Vid årets början	1 525	1 525
	1 525	1 525

## *Ackumulerade nedskrivningar*

– Vid årets början	-1 425	-1 425
	-1 425	-1 425
<b>Redovisat värde vid årets slut</b>	<b>100</b>	<b>100</b>

## Specifikation av moderföretagets innehav av aktier och andelar i koncernföretag

Ägarandelen av kapitalet avses, vilket även överensstämmer med andelen av rösterna för totalt antal aktier.

	Antal- andelar	Kapital andel i %	Rösträtts andel i %	Redovisat värde
Grain Terminal Sweden AB, 556192-2864, Kristianstad	1 000	100	100	100
<b>Summa</b>				<b>100</b>

KLF är den enda hyresgästen.

## Dotterföretagets resultat och ställning

	2025	2024
Omsättning (Hyresintäkt)	1 812	1 785
Rörelseresultat	12	19
<b>Nettoresultat</b>	<b>9</b>	<b>14</b>

## Tillgångar

	2025	2024
<b>(Varav byggnader 4 224 / 4 718)</b>	<b>4 413</b>	<b>4 877</b>
Eget kapital	288	280
Skulder	4 125	4 597
<b>Summa skulder och eget kapital</b>	<b>4 413</b>	<b>4 877</b>

## NOT 18 ANDRA LÅNGFRISTIGA VÄRDEPAPPERSINNEHAV

	2025-12-31	2024-12-31
<i>Ackumulerade anskaffningsvärden</i>		
– Vid årets början	2 084	674
– Tillkommande tillgångar	-	1 410
<b>Redovisat värde vid årets slut</b>	<b>2 084</b>	<b>2 084</b>

## NOT 19 UPPSKJUTEN SKATT

	Uppskjuten skattefordran	Uppskjuten skatteskuld	Netto
<i>2025-12-31</i>			
<i>Väsentliga temporära skillnader</i>			
Andra outnyttjade skatteavdrag	1 030	-	1 030
Uppskjuten skattefordran/skuld	1 030	-	1 030
<b>Uppskjuten skattefordran/skuld (netto)</b>	<b>1 030</b>	<b>-</b>	<b>1 030</b>

## *2024-12-31*

	Uppskjuten skattefordran	Uppskjuten skatteskuld	Netto
<i>Väsentliga temporära skillnader</i>			
Andra outnyttjade skatteavdrag	1 030	-	1 030
Uppskjuten skattefordran/skuld	1 030	-	1 030
<b>Uppskjuten skattefordran/skuld (netto)</b>	<b>1 030</b>	<b>-</b>	<b>1 030</b>

Uppskjuten skattefordran avser del av outnyttjade ränteavdrag.

## NOTER

### NOT 20 ANDRA LÅNGFRISTIGA FORDRINGAR

	2025-12-31	2024-12-31
Akkumulerade anskaffningsvärden		
– Vid årets början	9 272	11 709
– Tillkommande fordringar	15 554	1 045
– Reglerade fordringar	-1 991	-3 482
<b>Redovisat värde vid årets slut</b>	<b>22 835</b>	<b>9 272</b>

Avser långfristiga fordringar som löper enligt avbetalningsplan mot säkerhet.

### NOT 21 OBESKATTADE RESERVER

	2025-12-31	2024-12-31
Akkumulerade avskrivningar utöver plan:		
Maskiner och inventarier	12 470	7 250
<b>Summa obeskattade reserver</b>	<b>12 470</b>	<b>7 250</b>

Av obeskattade reserver utgör 2 569 (fg år 1 494) uppskjuten skatt.

### NOT 22 SKULDER TILL KREDITINSTITUT

	2025-12-31	2024-12-31
Skulder som förfaller senare än fem år från balansdagen	19 250	19 250
	<b>19 250</b>	<b>19 250</b>

### NOT 23 UPPLUPNA KOSTNADER OCH FÖRUTBETALDA INTÄKTER

	2025-12-31	2024-12-31
Semesterskuld	4 640	4 164
Arbetsgivaravgift	2 005	1 811
Bonus växtskydd	1 870	1 850
Övrigt	1 993	1 483
	<b>10 508</b>	<b>9 308</b>

### NOT 24 STÄLLDA SÄKERHETER OCH EVENTUALFÖRPLIKTELSE

Ställda säkerheter	2025-12-31	2024-12-31
För egna skulder och avsättningar		
Fastighetsinteckningar	41 550	41 550
Företagsinteckningar	290 000	290 000
<b>Summa ställda säkerheter</b>	<b>331 550</b>	<b>331 550</b>
Eventualförpliktelser	Inga	Inga

### NOT 25 DISPOSITION AV VINST ELLER FÖRLUST

Till föreningsstämans förfogande står kronor 32 614 295.

Styrelsen föreslår att fritt eget kapital disponeras enligt följande:

	2025-12-31
Till innehavare av föreningen utgivna förlagsinsatser utdelas 5 % ränta	980
Till medlemmarna utdelas 3 % på inbetalt insatskapital (Fg år 3,0 %)	226
Till medlemmarna utdelas 3 % på emissionskapital (Fg år 3,0 %)	684
Till medlemmarna utdelas 1,1 % (Fg år 0,0 %) på under kalenderåret inköpt och såld spannmål & oljevaxter	3 212
Till medlemmarna utdelas 0,6% (Fg år 0,0%) på under kalenderåret sålt foder	654
Till medlemmarna utdelas 0,6% (Fg år 0,0%) på under kalenderåret sålda växtodlingsprodukter	1 024
Balanseras i ny räkning	25 834
	<b>32 614</b>

Styrelsen föreslår att utdelningen inte utbetalas utan används för betalning av årets 1/3-del av det högre insatskapital som de nya stadgarna innebär för de medlemmar som behöver öka sina insatser. För övrigt kommer utdelningen överföras till avräkningskontot. Belopp understigande 1 000 kr kommer att betalas ut.

### KRISTIANSTAD 2026-03-18

PÅL NILSSON | Styrelseordförande

MALIN WILDT-PERSSON | Ledamot

LARS GUSTAFSSON | Ledamot

ERIK NILSSON | Ledamot

CARL-FREDRIK GRÖNHAGEN | Ledamot

TOBIAS NILSSON | Ledamot

JOHAN YNGWE | Ledamot

MAGNUS ANDERSSON | Verkställande direktör

# REVISIONS- BERÄTTELSE

## UTDRAG UR REVISIONS- BERÄTTELSEN<sup>1</sup>

Till föreningsstämman i Kristianstadsortens Lagerhusförening ek för, org. nr 738200-3155

## RAPPORT OM ÅRSREDOVISNINGEN

### UTTALANDEN

Vi har utfört en revision av årsredovisningen för Kristianstadsortens Lagerhusförening ek för år 2025.

Enligt vår uppfattning har årsredovisningen upprättats i enlighet med årsredovisningslagen och ger en i alla väsentliga avseenden rättvisande bild av föreningens finansiella ställning per den 31 december 2025 och av dess finansiella resultat och kassaflöde för året enligt årsredovisningslagen. Förvaltningsberättelsen är förenlig med årsredovisningens övriga delar.

Vi tillstyrker därför att föreningsstämman fastställer resultaträkningen och balansräkningen.

### GRUND FÖR UTTALANDEN

Vi har utfört revisionen enligt god revisionsssed i Sverige. Revisorernas ansvar enligt denna sed beskrivs närmare i avsnitten Den auktoriserade revisorns ansvar samt de förtroendevalda revisorernas ansvar.

Vi är oberoende i förhållande till Kristianstadsortens Lagerhusförening ek för enligt god revisorssed i Sverige. Jag som auktoriserad revisor har fullgjort mitt yrkesetiska ansvar enligt dessa krav.

Vi anser att de revisionsbevis vi har inhämtat är tillräckliga och ändamålsenliga som grund för våra uttalanden.

KRISTIANSTAD DEN 18 MARS 2026

JESPER STURESSON | Auktoriserad revisor

SARA THIM | Lekmannarevisor

JARL JÖNSSON | Lekmannarevisor

## RAPPORT OM ANDRA KRAV ENLIGT LAGAR OCH ANDRA FÖRFATTNINGAR

### UTTALANDEN

Utöver vår revision av årsredovisningen har vi även utfört en revision av styrelsens och verkställande direktörens förvaltning för Kristianstadsortens Lagerhusförening ek för år 2025 samt av förslaget till dispositioner beträffande föreningens vinst eller förlust.

Vi tillstyrker att föreningsstämman disponerar vinsten enligt förslaget i förvaltningsberättelsen och beviljar styrelsens ledamöter och verkställande direktören ansvarsfrihet för räkenskapsåret.

### GRUND FÖR UTTALANDEN

Vi har utfört revisionen enligt god revisionsssed i Sverige. Vårt ansvar enligt denna beskrivs närmare i avsnittet Revisorns ansvar. Vi är oberoende i förhållande till Kristianstadsortens Lagerhusförening ek för enligt god revisorssed i Sverige. Jag som auktoriserad revisor har i övrigt fullgjort mitt yrkesetiska ansvar enligt dessa krav.

Vi anser att de revisionsbevis vi har inhämtat är tillräckliga och ändamålsenliga som grund för våra uttalanden.

1. Den kompletta revisionsberättelsen finns på vår hemsida [www.klf.nu/om-klf/ekonomisk-info](http://www.klf.nu/om-klf/ekonomisk-info)

# FÖRTROENDEVALDA

## VALBEREDNING

		MANDATTIDEN UTGÅR ÅR
<b>ORDFÖRANDE</b>		
Elna Persson	0708-27 71 74	2026
Fremmenaryd 2356 289 92 BROBY		
Joel Ivarsson	0734-39 50 57	2027
Bökevägen 26 297 95 DEGEBERGA		
Ida Persson	0702-23 61 06	2028
Lantmästarevägen 1 291 73 ÖNNESTAD		
Peter Bing	0709-95 65 01	2028
Norra Kverrestad Åkebo 273 96 TOMEULLA		
Dennis Petersson	0736-46 00 13	2029
Troedstorp 79925 264 92 KLIPPAN		
Håkan Jansåker	0767-87 12 50	2030
Sandviksvägen 99-16 294 91 SÖLVESBORG		
<b>REVISORER</b>		
<b>ORDINARIE</b>		
Jarl Jönsson	0709-59 38 94	2026
Vittskövle Allé 277 297 91 VITTSKÖVLE		
Sara Thim	0705-37 22 25	2026
Månsagårdsvägen 86 291 69 FJÄLKINGE		
<i>Auktoriserad revisor</i>		
Jesper Stuesson	0706-32 49 31	2026
Haraberga Nyhem 3022 289 90 KNISLINGE		
<b>SUPPLEANTER</b>		
Katinka Weibull	0734-13 90 52	2026
Galoppvägen 7 297 91 Vittskövle		
<i>Auktoriserad revisor</i>		
Fredrik Håkansson	0727-26 46 71	2026
V:a Storgatan 51i 291 31 KRISTIANSTAD		

## STYRELSELEDAMÖTER

		MANDATTIDEN UTGÅR ÅR
<b>ORDFÖRANDE</b>		
Pål Nilsson	0709-67 92 21	2026
Lyckås Gård 291 69 FJÄLKINGE		
<b>V. ORDFÖRANDE</b>		
Malin Wildt-Persson	0701-40 39 04	2026
Åskekärravägen 234-10 295 94 NÅSUM		
Lars Gustavsson	0708-55 15 24	2027
Sibbhultsvägen 8 289 90 KNISLINGE		
Carl-Fredrik Grönhagen	0708-31 30 43	2026
Rålambsdalsvägen 168 291 95 FÄRLÖV		
Erik Nilsson	0708-76 17 16	2026
Gunnarshögs Gård 276 56 HAMMENHÖG		
Tobias Nilsson	0709-66 30 30	2027
Råröds Gård 288 90 VINSLÖV		
Johan Yngwe	0708-81 43 22	2027
Ö. Kärrstorpsvägen 356 275 95 Sjöbo		
<b>VD</b>		
Magnus Andersson	044-28 52 01	
Ängsgatan 23 274 38 SKURUP		
<b>STYRELSENS SEKRETERARE</b>		
Stefan Andersson	044-28 52 03	
Påbrovägen 1 281 46 TORMESTORP		



Översta raden: Tobias Nilsson, Pål Nilsson Styrelseordförande. Mellersta raden: Johan Yngwe, Lars Gustavsson.  
Främre raden: Magnus Andersson VD, Malin Wildt-Persson Vice Ordförande, Carl-Fredrik Grönhagen, Stefan Andersson Styrelsens sekreterare



KRISTIANSTADSORTENS LAGERHUSFÖRENING EK FÖR  
BOX 504 • 291 25 KRISTIANSTAD  
TEL: 044-28 52 00 • [www.klf.nu](http://www.klf.nu)